

## 法務部矯正署高雄戒治所

### 收容現況及特性

#### 一、收容對象

本所收容對象包含受刑人、收容少年、受戒治人、成年受觀察勒戒人、少年受觀察勒戒人，臚陳如下：

- (一) 受刑人：收容刑期未滿十年之男性受刑人。
- (二) 收容少年：收容高雄少年及家事法院裁定收容之男性少年刑事被告及保護事件少年。
- (三) 受戒治人：收容臺灣高等檢察署臺南、高雄檢察分署、高雄、橋頭及屏東地方檢察署指揮執行之男性成年受戒治人。
- (四) 成年受觀察勒戒人：收容臺灣高等檢察署臺南、高雄檢察分署、嘉義、臺南、高雄、橋頭及屏東地方檢察署指揮執行之男性成年受觀察勒戒人。
- (五) 少年受觀察勒戒人：收容臺灣高等法院高雄分院少年法庭、高雄少年及家事法院及屏東地方法院少年法庭指揮執行之男性少年受觀察勒戒人。



## 二、收容特色

### (一) 超額收容狀況分析

115年4月底在所收容人人數為545人（含受刑人266人、押候執行者0人、收容少年21人、受戒治人82人、成年受觀察勒戒人176人、少年受觀察勒戒人0人），收容人核定容額為938人，超收人數0人，超收比率0.0%。

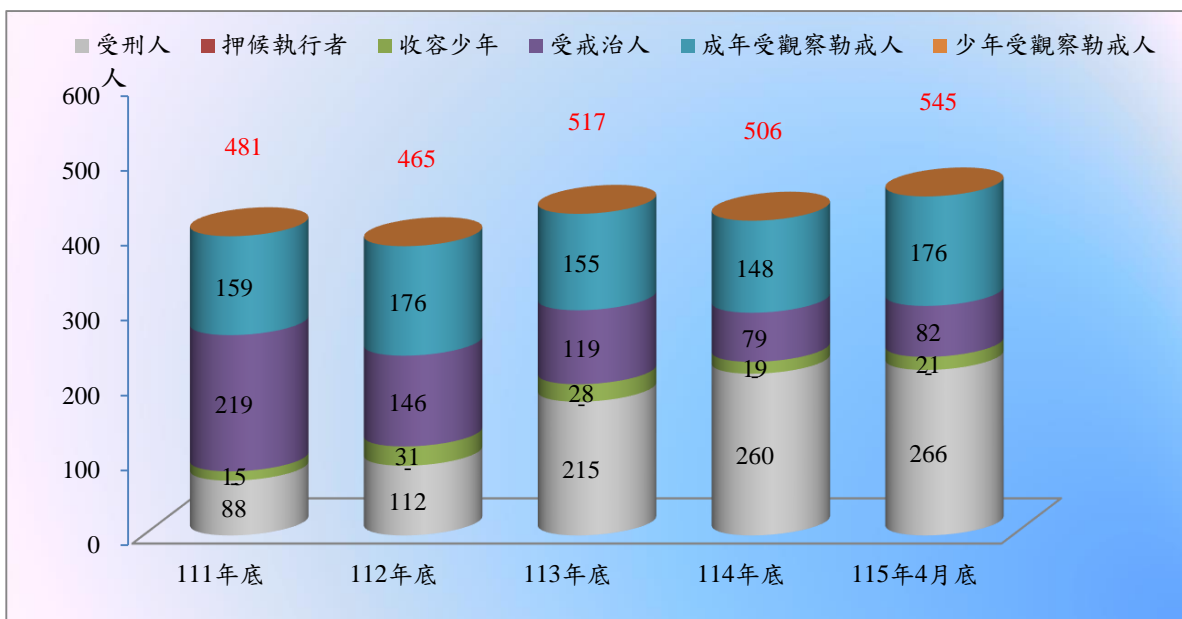
**表1 法務部矯正署高雄戒治所在所各類收容人數**

項目別	單位：人				
	111年底	112年底	113年底	114年底	115年4月底
年(月)底總人數	481	465	517	506	545
受刑人	88	112	215	260	266
押候執行者	-	-	-	-	-
收容少年	15	31	28	19	21
受戒治人	219	146	119	79	82
成年受觀察勒戒人	159	176	155	148	176
少年受觀察勒戒人	-	-	-	-	-

**表2 法務部矯正署高雄戒治所收容人超額收容情形**

項目別	單位：人、%				
	111年底	112年底	113年底	114年底	115年4月底
年(月)底總人數	440	465	517	506	545
核定容額	938	938	938	938	938
超收人數	-	-	-	-	-
超收比率(%)	-	-	-	-	-

**圖1 法務部矯正署高雄戒治所各類收容人數**



(二) 以受戒治人毒品級別分析

115年4月底在所受戒治人82人，以第一級毒品67人，占81.7%最多；第二級毒品15人，占18.3%次之。

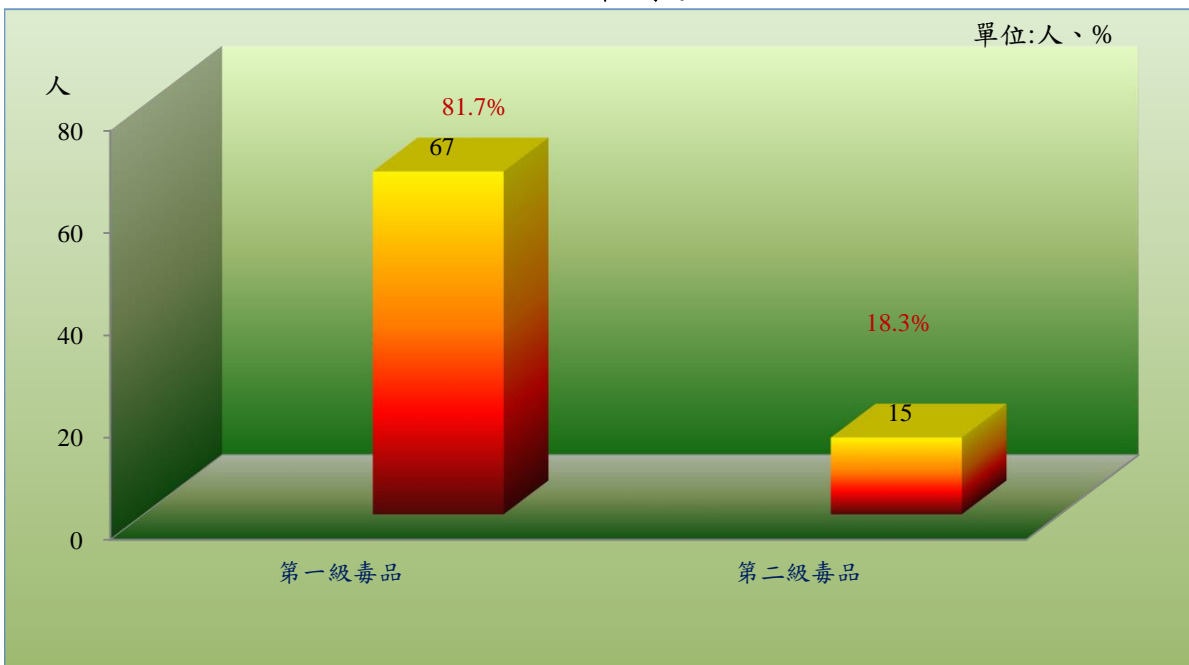
表3 法務部矯正署高雄戒治所在所受戒治人毒品級別

單位：人、%

項目別	111年底	112年底	113年底	114年底	115年4月底	結構比(%)
總計	219	146	119	79	82	100.0
第一級毒品	165	108	92	63	67	81.7
第二級毒品	54	38	27	16	15	18.3

圖2 法務部矯正署高雄戒治所在所受戒治人毒品級別  
115年4月底

單位：人、%



(三) 以受戒治人年齡分析

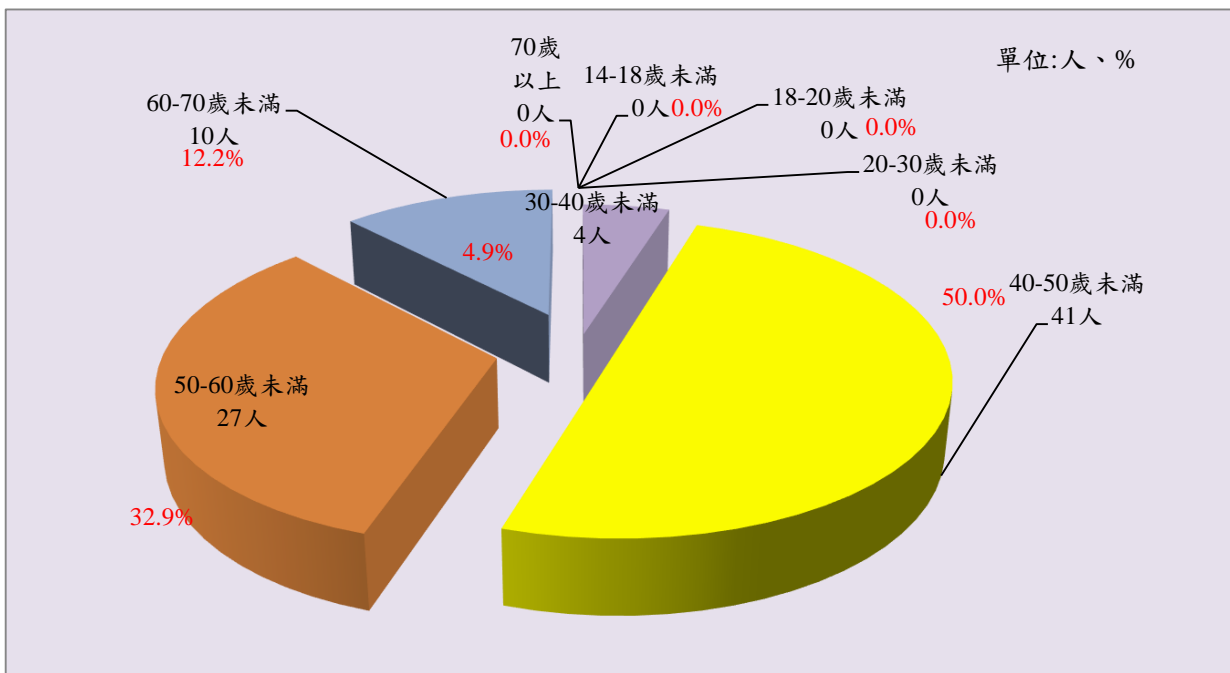
115年4月底在所受戒治人82人，就年齡分析，以40-50歲未滿41人，占50.0%最多；50-60歲未滿27人，占32.9%次之；60-70歲未滿10人，占12.2%再次之；三者合計78人，占95.1%。

表4 法務部矯正署高雄戒治所在所受戒治人年齡

單位：人、%

年月底別	總計	14-18歲未滿	18-20歲未滿	20-30歲未滿	30-40歲未滿	40-50歲未滿	50-60歲未滿	60-70歲未滿	70歲以上
111年底	219	-	-	4	30	132	42	11	-
112年底	146	-	-	1	13	92	35	5	-
113年底	119	-	-	2	11	61	36	9	-
114年底	79	-	-	1	7	44	25	2	-
115年4月底	82	-	-	-	4	41	27	10	-
結構比(%)	100.0	-	-	-	4.9	50.0	32.9	12.2	-

圖3 法務部矯正署高雄戒治所在所受戒治人年齡  
115年4月底



(四) 以受戒治人處遇階段分析

115年4月底在所受戒治人82人，依受處分人處遇階段分析，心理輔導期41人占50.0%，社會適應期34人占41.5%，調適期7人占8.5%；三者合計82人，占100.0%。

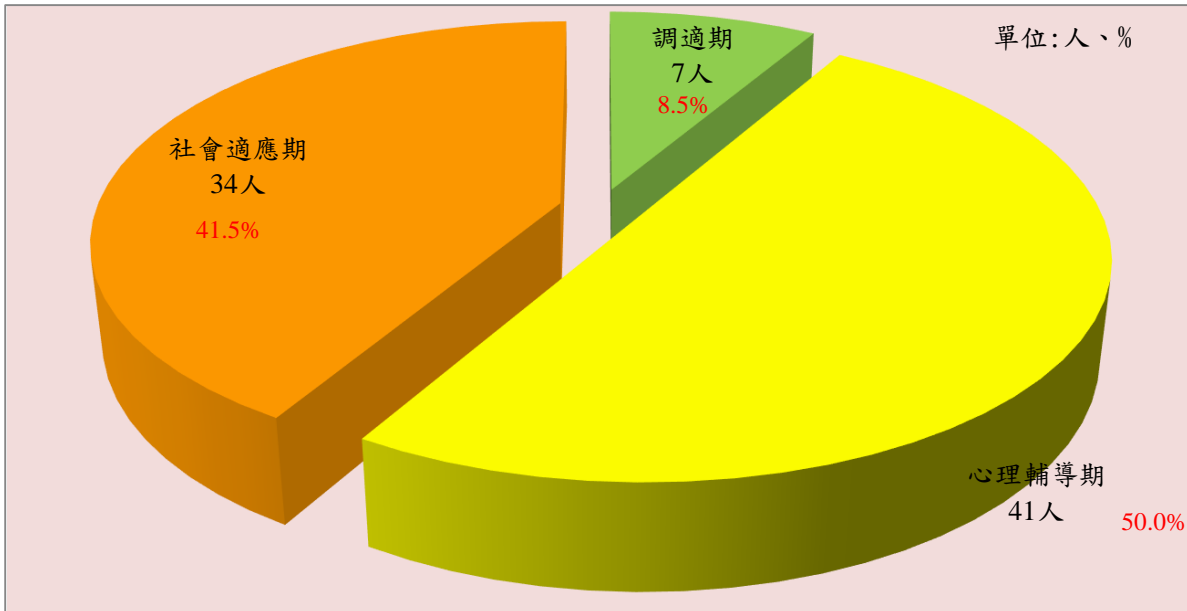
表5 法務部矯正署高雄戒治所在所受戒治人累進處遇人數

單位：人、%

年月底別	總計	性別		在所受戒治人處遇人數		
		男	女	調適期	心理輔導期	社會適應期
111年底	219	219	-	24	109	86
112年底	146	146	-	21	75	50
113年底	119	119	-	15	49	55
114年底	79	79	-	17	33	29
115年4月底	82	82	-	7	41	34
結構比(%)	100.0	100.0	-	8.5	50	41.5

圖4 法務部矯正署高雄戒治所在所受戒治人累進處遇人數

115年4月底



(五) 以受戒治人教育程度分析

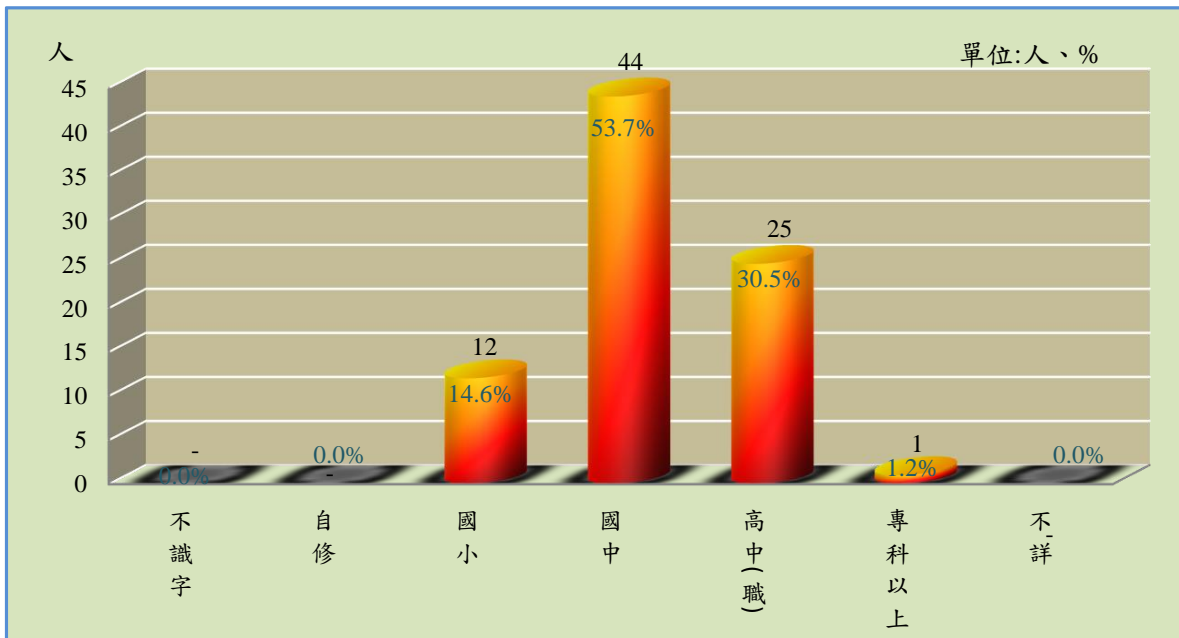
115年4月底在所受戒治人82人，以國中程度44人，占53.7%最多；高中(職)程度25人，占30.5%次之；國小程度12人，占14.6%再次之；三者合計81人，占98.8%。

表6 法務部矯正署高雄戒治所在所受戒治人教育程度

單位：人、%

項目別	111年底	112年底	113年底	114年底	115年4月底	結構比(%)
總計	219	146	119	79	82	100.0
不識字	-	-	-	-	-	0.0
自修	-	-	-	-	-	-
國小	11	6	10	11	12	14.6
國中	130	92	66	39	44	53.7
高中(職)	72	45	42	28	25	30.5
專科以上	6	3	1	1	1	1.2
不詳	-	-	-	-	-	-

圖5 法務部矯正署高雄戒治所在所受戒治人教育程度  
115年4月底



(六) 新入監罪名分析

115年1-4月新入監受刑人人數為3人，其中罪名以竊盜罪1人，占33.3%最多；槍砲彈藥刀械管制條例1人，占33.3%次之；洗錢防治法1人，占33.3%再次之；三者合計3人，占100.0%。

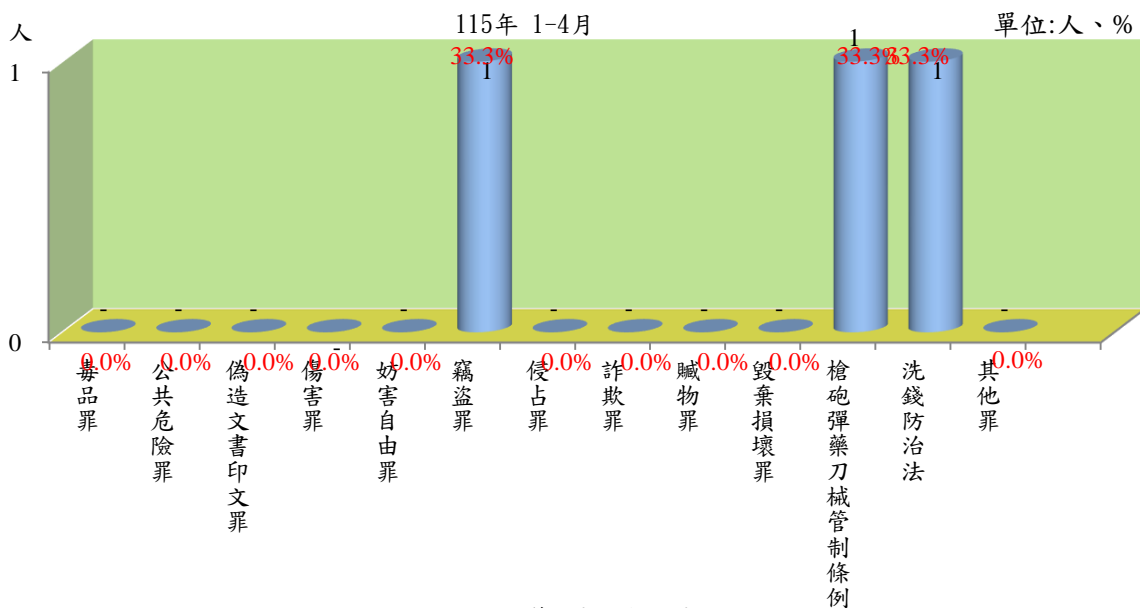
表7 法務部矯正署高雄戒治所新入監受刑人罪名

單位：人、%

項目別	111年	112年	113年	114年	115年 1-4月	結構比(%)
總計	5	4	5	3	3	100.0
毒品罪	1	1	1	1	-	0.0
公共危險罪	-	-	1	-	-	0.0
偽造文書印文罪	-	-	-	-	-	0.0
傷害罪	-	-	-	-	-	0.0
妨害自由罪	-	-	-	-	-	0.0
竊盜罪	3	3	1	-	1	33.3
侵占罪	-	-	-	-	-	0.0
詐欺罪	-	-	-	2	-	0.0
贓物罪	-	-	-	-	-	0.0
毀棄損壞罪	-	-	-	-	-	0.0
槍砲彈藥刀械管制條例	1	-	2	-	1	33.3
洗錢防治法	-	-	-	-	1	33.3
其他罪	-	-	-	-	-	0.0

說明：毒品罪含毒品危害防制條例、肅清煙毒條例及麻醉藥品管理條例，以下同。

圖6 法務部矯正署高雄戒治所新入監受刑人罪名



(七) 實際出獄罪名分析

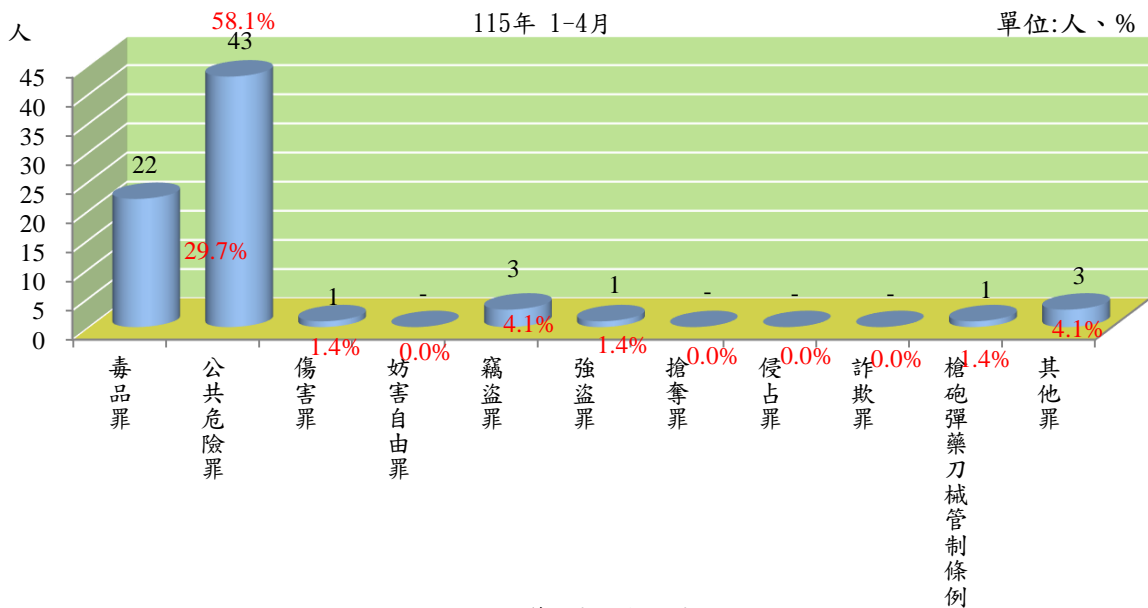
115年1-4月實際出獄人數為74人，其中罪名以公共危險罪43人，占58.1%最多；毒品罪22人，占29.7%次之；竊盜罪3人，占4.1%再次之；三者合計68人，占91.9%。

表8 法務部矯正署高雄戒治所實際出監受刑人罪名

單位：人、%

項目別	111年	112年	113年	114年	115年 1-4月	結構比(%)
總計	46	42	40	127	74	100.0
毒品罪	22	32	23	94	22	29.7
公共危險罪	1	-	4	4	43	58.1
傷害罪	-	-	-	2	1	1.4
妨害自由罪	-	-	-	1	-	0.0
竊盜罪	8	5	4	5	3	4.1
強盜罪	1	-	1	1	1	1.4
搶奪罪	1	2	-	1	-	0.0
侵占罪	-	-	-	-	-	0.0
詐欺罪	6	1	3	10	-	0.0
槍砲彈藥刀械管制條例	5	2	4	3	1	1.4
其他罪	2	-	1	6	3	4.1

圖7 法務部矯正署高雄戒治所實際出監受刑人罪名



(八) 在監罪名分析

115年4月底在監受刑人人數為266人，其中罪名以毒品罪137人，占51.5%最多；公共危險罪72人，占27.1%次之；竊盜罪20人，占7.5%再次之；三者合計229人，占86.1%。

表9 法務部矯正署高雄戒治所在監受刑人罪名

單位：人、%

項目別	111年底	112年底	113年底	114年底	115年4月底	結構比(%)
	總計	88	112	215	260	
毒品罪	63	74	144	140	137	51.5
公共危險罪	1	4	4	59	72	27.1
傷害罪	-	2	6	2	1	0.4
妨害自由罪	-	-	1	2	1	0.4
竊盜罪	7	8	13	21	20	7.5
強盜罪	2	3	2	1	-	0.0
搶奪罪	3	1	2	1	1	0.4
侵占罪	-	-	-	-	-	0.0
詐欺罪	5	6	22	17	19	7.1
槍砲彈藥刀械管制條例	5	7	7	6	6	2.3
其他罪	2	7	14	11	9	3.4

圖8 法務部矯正署高雄戒治所在監受刑人罪名

