

法務部矯正署高雄戒治所

收容現況及特性

一、收容對象

本所收容對象包含受刑人、收容少年、受戒治人、成年受觀察勒戒人、少年受觀察勒戒人，臚陳如下：

- (一) 受刑人：收容刑期未滿十年之男性受刑人。
- (二) 收容少年：收容高雄少年及家事法院裁定收容之男性少年刑事被告及保護事件少年。
- (三) 受戒治人：收容臺灣高等檢察署臺南、高雄檢察分署、高雄、橋頭及屏東地方檢察署指揮執行之男性成年受戒治人。
- (四) 成年受觀察勒戒人：收容臺灣高等檢察署臺南、高雄檢察分署、嘉義、臺南、高雄、橋頭及屏東地方檢察署指揮執行之男性成年受觀察勒戒人。
- (五) 少年受觀察勒戒人：收容臺灣高等法院高雄分院少年法庭、高雄少年及家事法院及屏東地方法院少年法庭指揮執行之男性少年受觀察勒戒人。



二、收容特色

(一) 超額收容狀況分析

115年2月底在所收容人人數為520人（含受刑人268人、押候執行者0人、收容少年20人、受戒治人85人、成年受觀察勒戒人147人、少年受觀察勒戒人0人），收容人核定容額為938人，超收人數0人，超收比率0.0%。

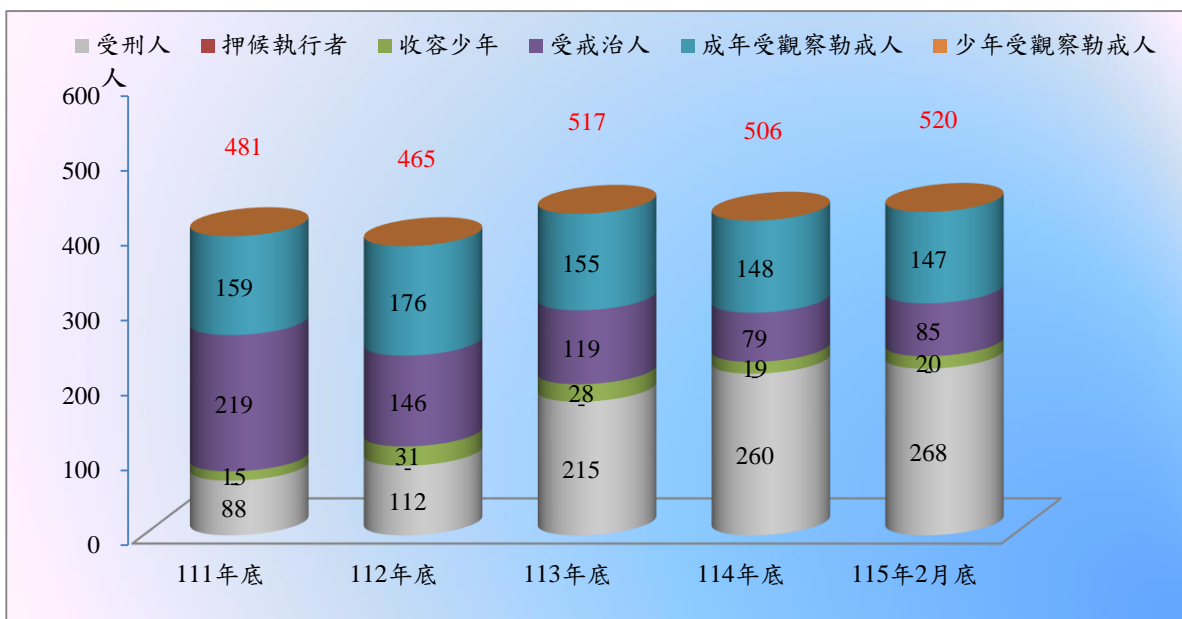
表1 法務部矯正署高雄戒治所在所各類收容人數

項目別	單位：人				
	111年底	112年底	113年底	114年底	115年2月底
年(月)底總人數	481	465	517	506	520
受刑人	88	112	215	260	268
押候執行者	-	-	-	-	-
收容少年	15	31	28	19	20
受戒治人	219	146	119	79	85
成年受觀察勒戒人	159	176	155	148	147
少年受觀察勒戒人	-	-	-	-	-

表2 法務部矯正署高雄戒治所收容人超額收容情形

項目別	單位：人、%				
	111年底	112年底	113年底	114年底	115年2月底
年(月)底總人數	440	465	517	506	520
核定容額	938	938	938	938	938
超收人數	-	-	-	-	-
超收比率(%)	-	-	-	-	-

圖1 法務部矯正署高雄戒治所各類收容人數



(二) 以受戒治人毒品級別分析

115年2月底在所受戒治人85人，以第一級毒品69人，占81.2%最多；第二級毒品16人，占18.8%次之。

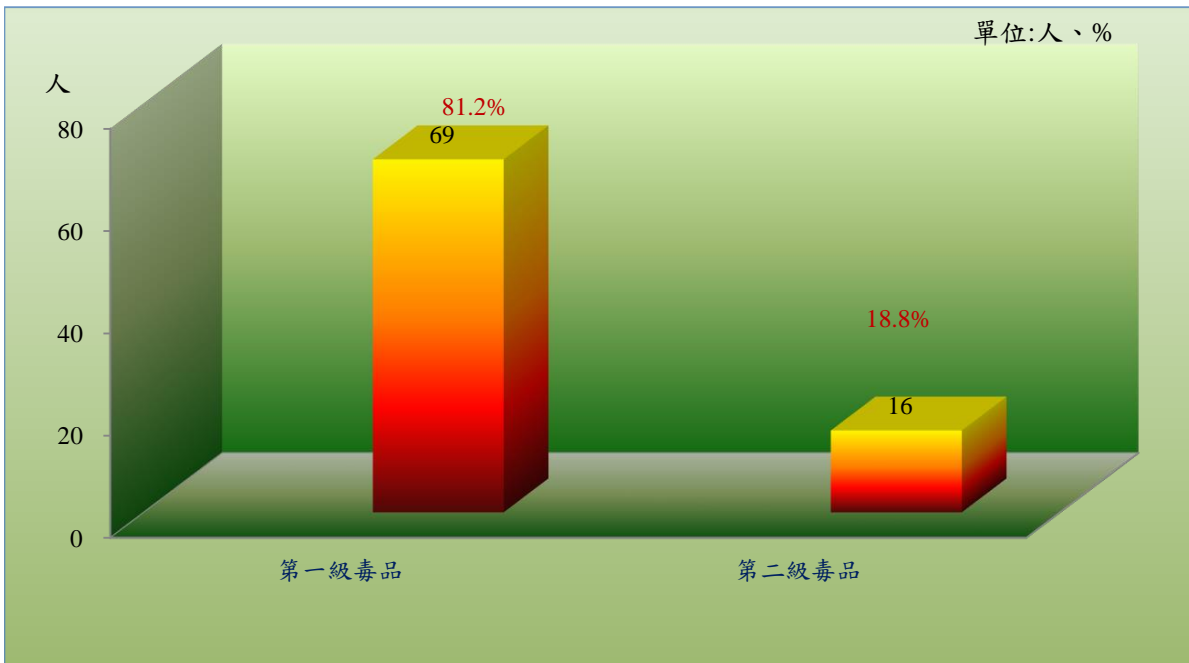
表3 法務部矯正署高雄戒治所在所受戒治人毒品級別

單位：人、%

項目別	111年底	112年底	113年底	114年底	115年2月底	結構比(%)
總計	219	146	119	79	85	100.0
第一級毒品	165	108	92	63	69	81.2
第二級毒品	54	38	27	16	16	18.8

圖2 法務部矯正署高雄戒治所在所受戒治人毒品級別
115年2月底

單位：人、%



(三) 以受戒治人年齡分析

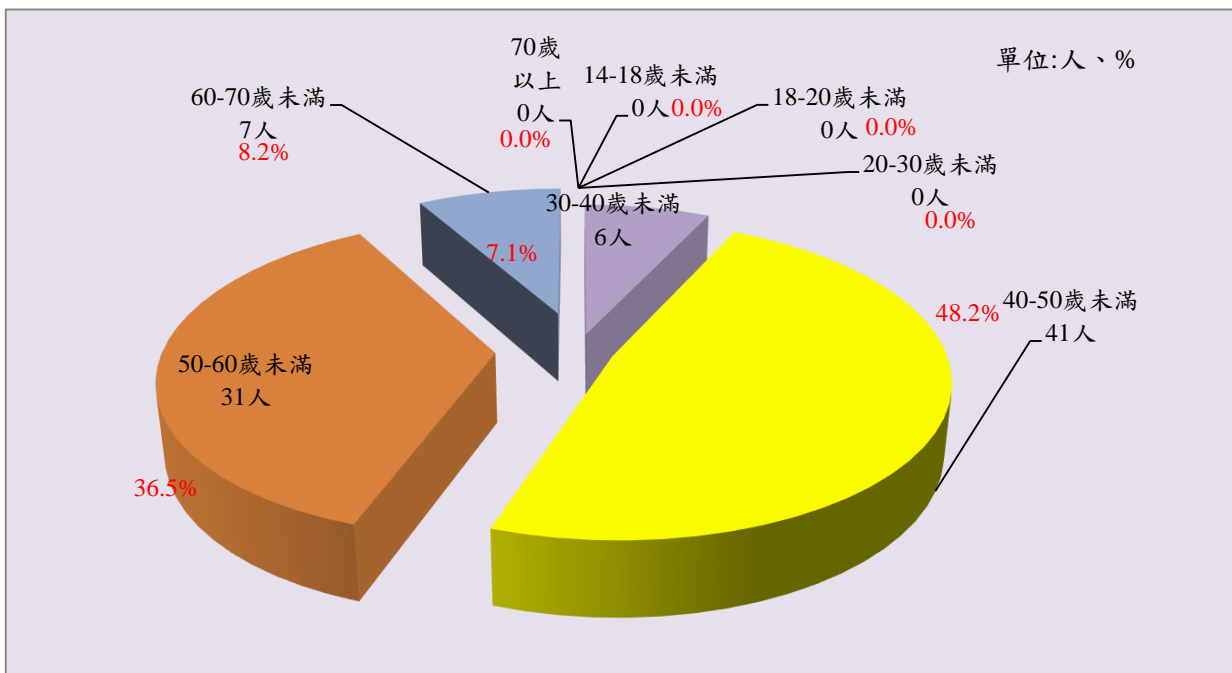
115年2月底在所受戒治人85人，就年齡分析，以40-50歲未滿41人，占48.2%最多；50-60歲未滿31人，占36.5%次之；60-70歲未滿7人，占8.2%再次之；三者合計79人，占92.9%。

表4 法務部矯正署高雄戒治所在所受戒治人年齡

單位：人、%

年月底別	總計	14-18歲未滿	18-20歲未滿	20-30歲未滿	30-40歲未滿	40-50歲未滿	50-60歲未滿	60-70歲未滿	70歲以上
111年底	219	-	-	4	30	132	42	11	-
112年底	146	-	-	1	13	92	35	5	-
113年底	119	-	-	2	11	61	36	9	-
114年底	79	-	-	1	7	44	25	2	-
115年2月底	85	-	-	-	6	41	31	7	-
結構比(%)	100.0	-	-	-	7.1	48.2	36.5	8.2	-

圖3 法務部矯正署高雄戒治所在所受戒治人年齡
115年2月底



(四) 以受戒治人處遇階段分析

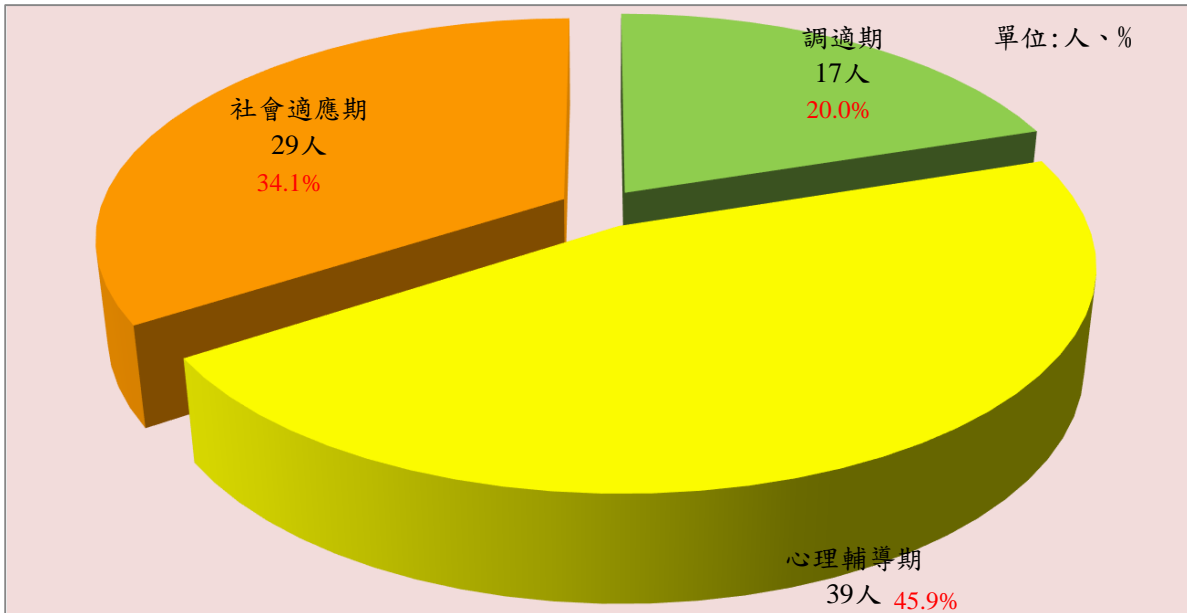
115年2月底在所受戒治人85人，依受處分人處遇階段分析，心理輔導期39人占45.9%，社會適應期29人占34.1%，調適期17人占20.0%；三者合計85人，占100.0%。

表5 法務部矯正署高雄戒治所在所受戒治人累進處遇人數

單位：人、%

年月底別	總計	性別		在所受戒治人處遇人數		
		男	女	調適期	心理輔導期	社會適應期
111年底	219	219	-	24	109	86
112年底	146	146	-	21	75	50
113年底	119	119	-	15	49	55
114年底	79	79	-	17	33	29
115年2月底	85	85	-	17	39	29
結構比(%)	100.0	100.0	-	20	45.9	34.1

圖4 法務部矯正署高雄戒治所在所受戒治人累進處遇人數
115年2月底



(五) 以受戒治人教育程度分析

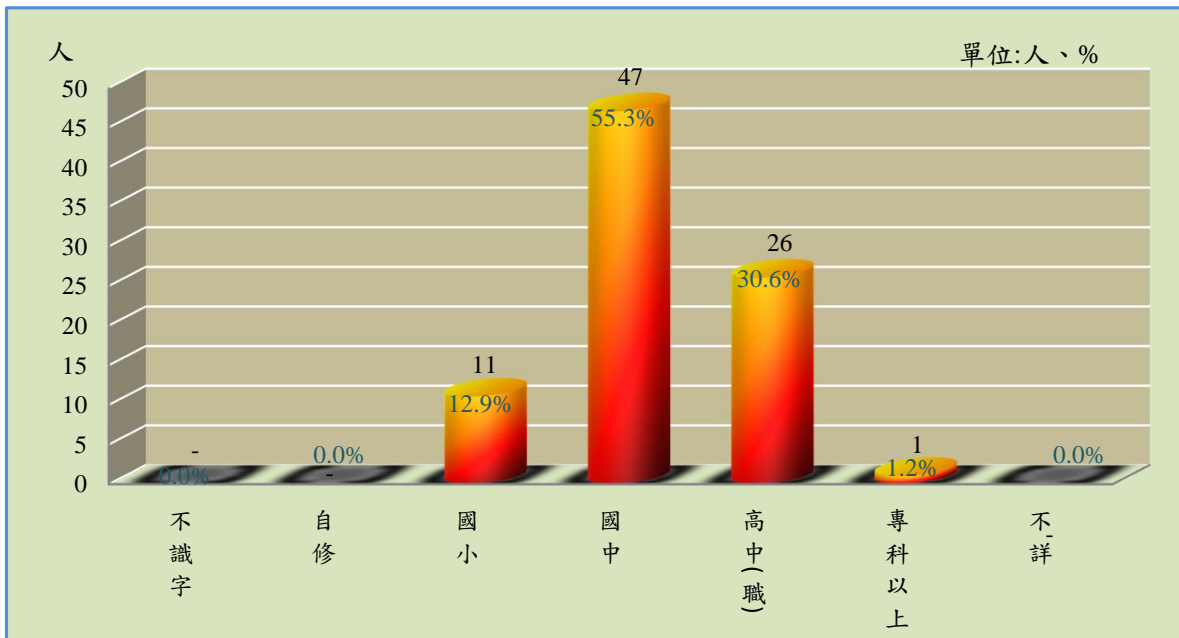
115年2月底在所受戒治人85人，以國中程度47人，占55.3%最多；高中(職)程度26人，占30.6%次之；國小程度11人，占12.9%再次之；三者合計84人，占98.8%。

表6 法務部矯正署高雄戒治所在所受戒治人教育程度

單位：人、%

項目別	111年底	112年底	113年底	114年底	115年2月底	結構比(%)
總計	219	146	119	79	85	100.0
不識字	-	-	-	-	-	0.0
自修	-	-	-	-	-	-
國小	11	6	10	11	11	12.9
國中	130	92	66	39	47	55.3
高中(職)	72	45	42	28	26	30.6
專科以上	6	3	1	1	1	1.2
不詳	-	-	-	-	-	-

圖5 法務部矯正署高雄戒治所在所受戒治人教育程度
115年2月底



(六) 新入監罪名分析

115年1-2月新入監受刑人人數為1人，其中罪名以洗錢防治法1人，占100.0%。

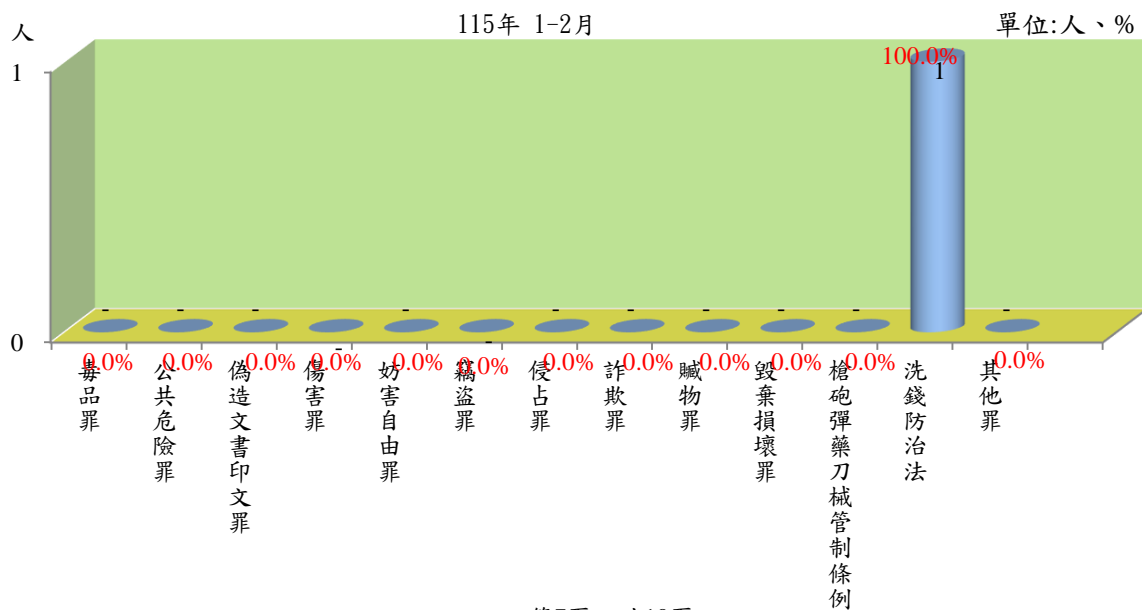
表7 法務部矯正署高雄戒治所新入監受刑人罪名

單位：人、%

項目別	111年	112年	113年	114年	115年 1-2月	結構比(%)
						100.0
總計	5	4	5	3	1	100.0
毒品罪	1	1	1	1	-	0.0
公共危險罪	-	-	1	-	-	0.0
偽造文書印文罪	-	-	-	-	-	0.0
傷害罪	-	-	-	-	-	0.0
妨害自由罪	-	-	-	-	-	0.0
竊盜罪	3	3	1	-	-	0.0
侵占罪	-	-	-	-	-	0.0
詐欺罪	-	-	-	2	-	0.0
贓物罪	-	-	-	-	-	0.0
毀棄損壞罪	-	-	-	-	-	0.0
槍砲彈藥刀械管制條例	1	-	2	-	-	0.0
洗錢防治法	-	-	-	-	1	100.0
其他罪	-	-	-	-	-	0.0

說明：毒品罪含毒品危害防制條例、肅清煙毒條例及麻醉藥品管理條例，以下同。

圖6 法務部矯正署高雄戒治所新入監受刑人罪名



(七) 實際出獄罪名分析

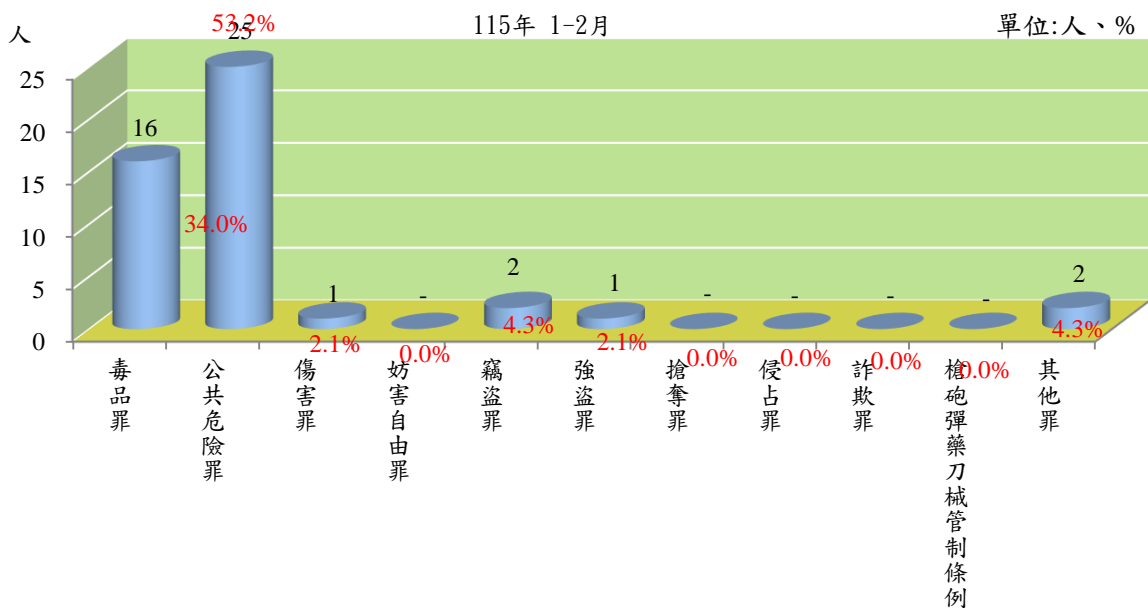
115年1-2月實際出獄人數為47人，其中罪名以公共危險罪25人，占53.2%最多；毒品罪16人，占34.0%次之；竊盜罪2人，占4.3%再次之；三者合計43人，占91.5%。

表8 法務部矯正署高雄戒治所實際出監受刑人罪名

單位：人、%

項目別	111年	112年	113年	114年	115年 1-2月	結構比(%)
總計	46	42	40	127	47	100.0
毒品罪	22	32	23	94	16	34.0
公共危險罪	1	-	4	4	25	53.2
傷害罪	-	-	-	2	1	2.1
妨害自由罪	-	-	-	1	-	0.0
竊盜罪	8	5	4	5	2	4.3
強盜罪	1	-	1	1	1	2.1
搶奪罪	1	2	-	1	-	0.0
侵占罪	-	-	-	-	-	0.0
詐欺罪	6	1	3	10	-	0.0
槍砲彈藥刀械管制條例	5	2	4	3	-	0.0
其他罪	2	-	1	6	2	4.3

圖7 法務部矯正署高雄戒治所實際出監受刑人罪名



(八) 在監罪名分析

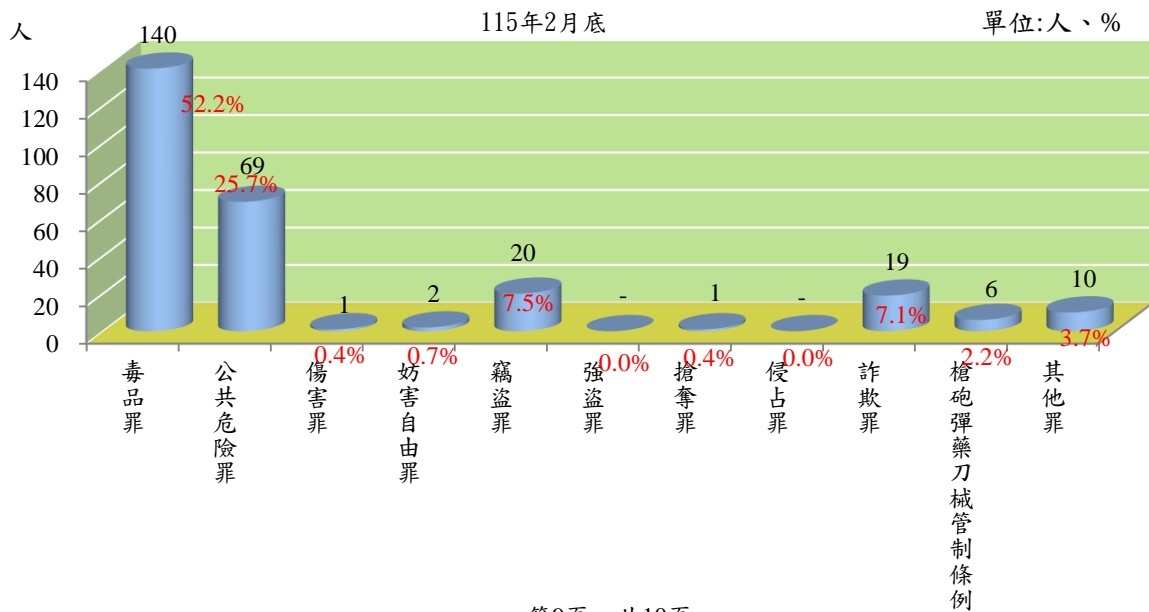
115年2月底在監受刑人人數為268人，其中罪名以毒品罪140人，占52.2%最多；公共危險罪69人，占25.7%次之；竊盜罪20人，占7.5%再次之；三者合計229人，占85.4%。

表9 法務部矯正署高雄戒治所在監受刑人罪名

單位：人、%

項目別	111年底	112年底	113年底	114年底	115年2月底	結構比(%)
總計	88	112	215	260	268	100.0
毒品罪	63	74	144	140	140	52.2
公共危險罪	1	4	4	59	69	25.7
傷害罪	-	2	6	2	1	0.4
妨害自由罪	-	-	1	2	2	0.7
竊盜罪	7	8	13	21	20	7.5
強盜罪	2	3	2	1	-	0.0
搶奪罪	3	1	2	1	1	0.4
侵占罪	-	-	-	-	-	0.0
詐欺罪	5	6	22	17	19	7.1
槍砲彈藥刀械管制條例	5	7	7	6	6	2.2
其他罪	2	7	14	11	10	3.7

圖8 法務部矯正署高雄戒治所在監受刑人罪名



(九) 在監受刑人應執行刑刑名

115年2月底在監受刑人人數為268人，其中應執行刑名以一年以上三年未滿93人，占34.7%最多；三年以上五年未滿42人，占15.7%次之；五年以上七年未滿41人，占15.3%再次之；三者合計176人，占65.7%。

表10 法務部矯正署高雄戒治所在監受刑人應執行刑刑名

項目別		111年底	112年底	113年底	114年底	115年2月底	結構比(%)
總	計	88	112	215	260	268	100.0
無	期 徒 刑	-	-	-	-	-	0.0
有	六 月 以 下	-	-	10	18	19	7.1
	逾 六 月 一 年 未 滿	-	-	27	38	40	14.9
	一 年 以 上 三 年 未 滿	3	12	58	83	93	34.7
	三 年 以 上 五 年 未 滿	7	13	40	41	42	15.7
	五 年 以 上 七 年 未 滿	33	59	55	49	41	15.3
	七 年 以 上 十 年 未 滿	43	27	22	27	27	10.1
	十 年 以 上 十 五 以 下	1	-	-	1	3	1.1
	逾 十 五 年	-	1	-	2	3	1.1
拘	役	1	-	1	1	-	0.0
罰 金 易 服 勞 役		-	-	2	-	-	0.0

圖9 法務部矯正署高雄戒治所在監受刑人應執行刑刑名
115年2月底

