

## 法務部矯正署高雄戒治所

### 收容現況及特性

#### 一、收容對象

本所收容對象包含受刑人、收容少年、受戒治人、成年受觀察勒戒人、少年受觀察勒戒人，臚陳如下：

- （一）受刑人：收容刑期未滿十年之男性受刑人。
- （二）收容少年：收容高雄少年及家事法院裁定收容之男性少年刑事被告及保護事件少年。
- （三）受戒治人：收容臺灣高等檢察署臺南、高雄檢察分署、高雄、橋頭及屏東地方檢察署指揮執行之男性成年受戒治人。
- （四）成年受觀察勒戒人：收容臺灣高等檢察署臺南、高雄檢察分署、嘉義、臺南、高雄、橋頭及屏東地方檢察署指揮執行之男性成年受觀察勒戒人。
- （五）少年受觀察勒戒人：收容臺灣高等法院高雄分院少年法庭、高雄少年及家事法院及屏東地方法院少年法庭指揮執行之男性少年受觀察勒戒人。



## 二、收容特色

### (一) 超額收容狀況分析

114年10月底在所收容人人數為501人（含受刑人277人、押候執行者0人、收容少年16人、受戒治人85人、成年受觀察勒戒人123人、少年受觀察勒戒人0人），收容人核定容額為938人，超收人數0人，超收比率0.0%。

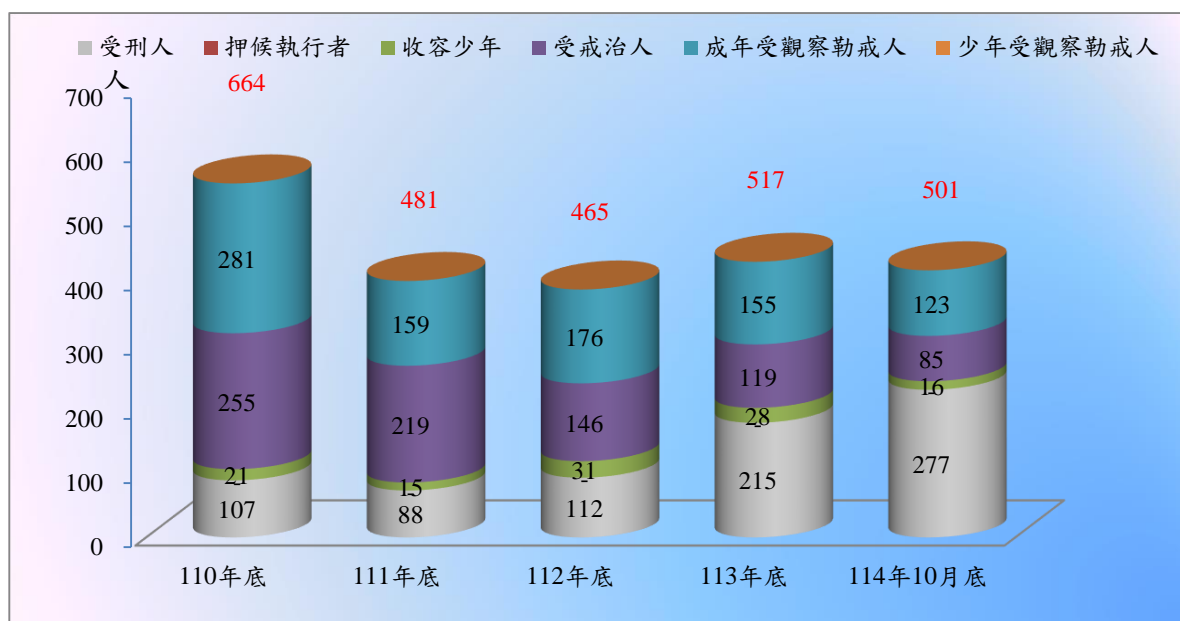
表1 法務部矯正署高雄戒治所在所各類收容人數

項目別	單位：人				
	110年底	111年底	112年底	113年底	114年10月底
年(月)底總人數	664	481	465	517	501
受刑人	107	88	112	215	277
押候執行者	-	-	-	-	-
收容少年	21	15	31	28	16
受戒治人	255	219	146	119	85
成年受觀察勒戒人	281	159	176	155	123
少年受觀察勒戒人	-	-	-	-	-

表2 法務部矯正署高雄戒治所收容人超額收容情形

項目別	單位：人、%				
	110年底	111年底	112年底	113年底	114年10月底
年(月)底總人數	664	440	465	517	501
核定容額	938	938	938	938	938
超收人數	-	-	-	-	-
超收比率(%)	-	-	-	-	-

圖1 法務部矯正署高雄戒治所各類收容人數



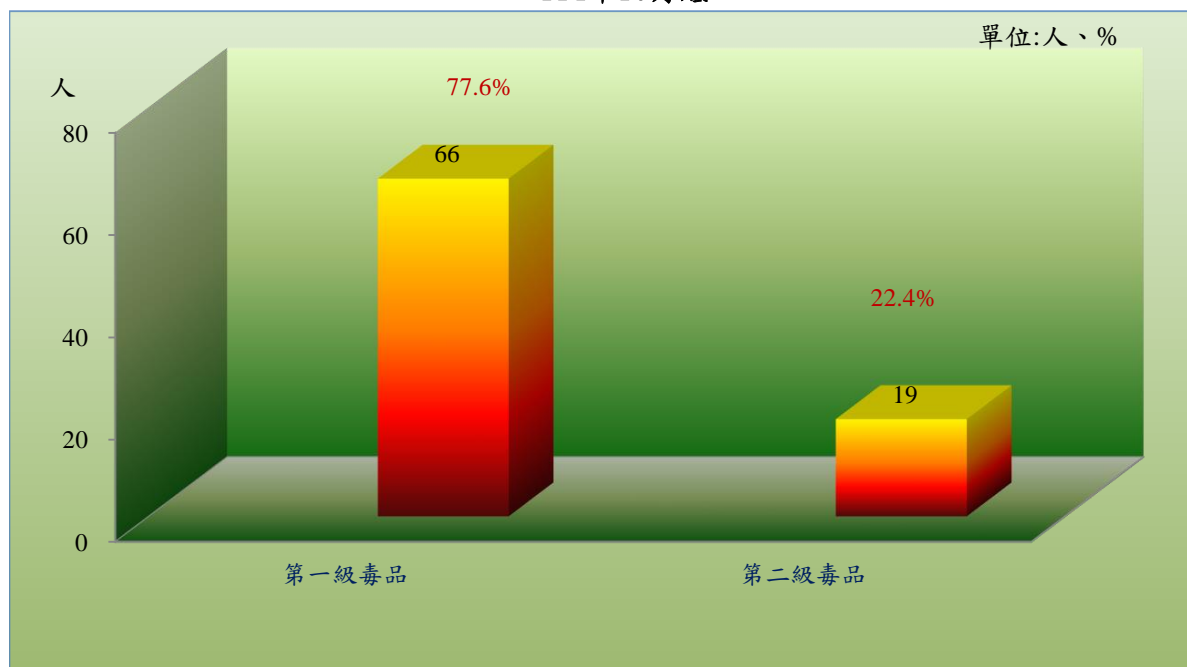
(二) 以受戒治人毒品級別分析

114年10月底在所受戒治人85人，以第一級毒品66人，占77.6%最多；第二級毒品19人，占22.4%次之。

表3 法務部矯正署高雄戒治所在所受戒治人毒品級別

項目別	110年底	111年底	112年底	113年底	114年10月 底	單位：人、%
						結構比(%)
總計	255	219	146	119	85	100.0
第一級毒品	165	165	108	92	66	77.6
第二級毒品	90	54	38	27	19	22.4

圖2 法務部矯正署高雄戒治所在所受戒治人毒品級別  
114年10月底



(三) 以受戒治人年齡分析

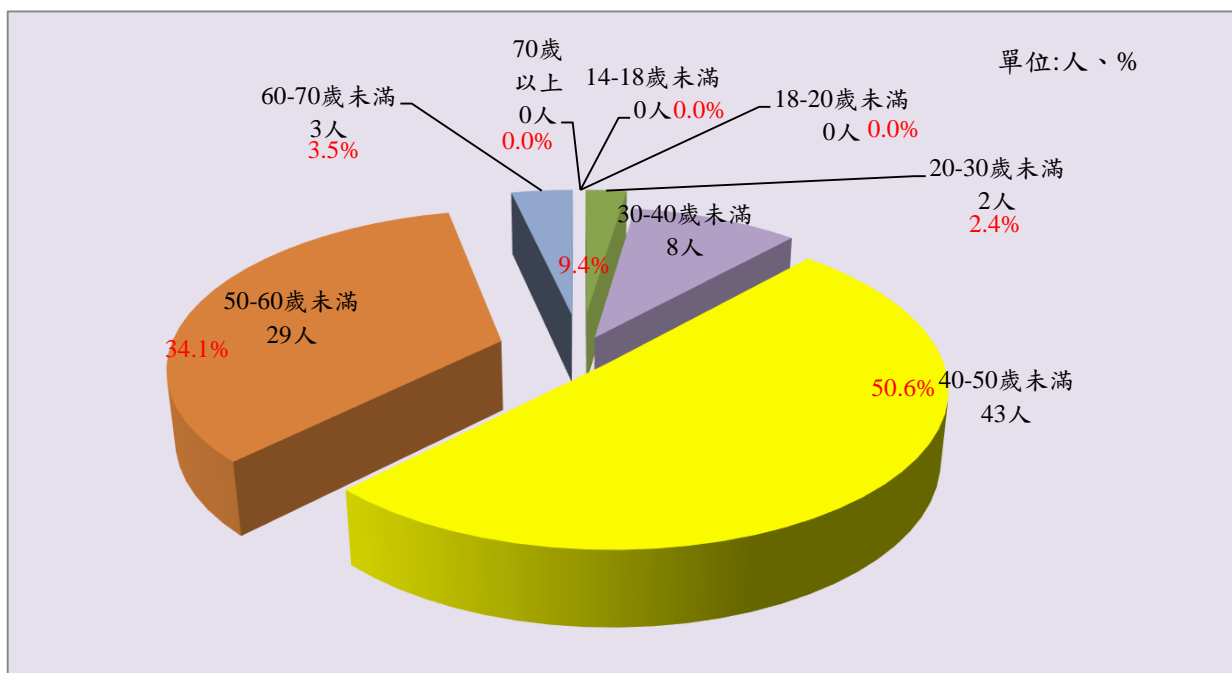
114年10月底在所受戒治人85人，就年齡分析，以40-50歲未滿43人，占50.6%最多；50-60歲未滿29人，占34.1%次之；30-40歲未滿8人，占9.4%再次之；三者合計80人，占94.1%。

表4 法務部矯正署高雄戒治所在所受戒治人年齡

單位：人、%

年月底別	總計	14-18歲 未滿	18-20歲 未滿	20-30歲 未滿	30-40歲 未滿	40-50歲未 滿	50-60歲未 滿	60-70歲未 滿	70歲 以上
110年底	255	-	-	6	35	148	53	12	1
111年底	219	-	-	4	30	132	42	11	-
112年底	146	-	-	1	13	92	35	5	-
113年底	119	-	-	2	11	61	36	9	-
114年10月底	85	-	-	2	8	43	29	3	-
結構比(%)	100.0	-	-	2.4	9.4	50.6	34.1	3.5	-

圖3 法務部矯正署高雄戒治所在所受戒治人年齡  
114年10月底



(四) 以受戒治人處遇階段分析

114年10月底在所受戒治人85人，依受處分人處遇階段分析，社會適應期38人占44.7%，心理輔導期36人占42.4%，調適期11人占12.9%；三者合計85人，占100.0%。

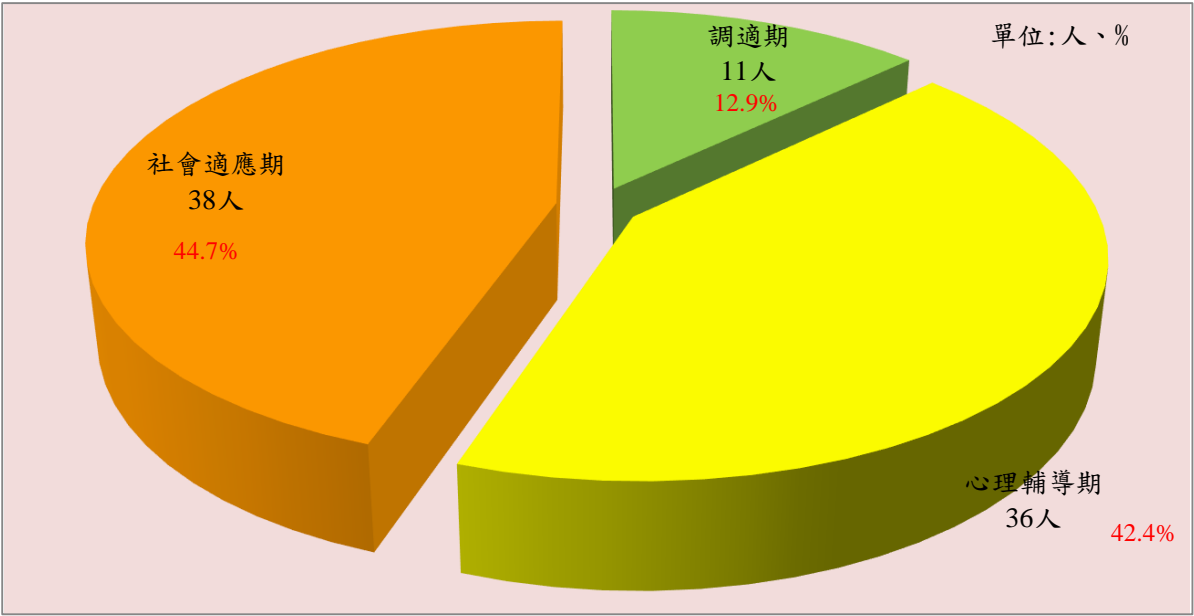
表5 法務部矯正署高雄戒治所在所受戒治人累進處遇人數

單位：人、%

年月底別	總計	性別		在所受戒治人處遇人數		
		男	女	調適期	心理輔導期	社會適應期
110年底	255	255	-	95	128	32
111年底	219	219	-	24	109	86
112年底	146	146	-	21	75	50
113年底	119	119	-	15	49	55
114年10月底	85	85	-	11	36	38
結構比(%)	100.0	100.0	-	12.9	42.4	44.7

圖4 法務部矯正署高雄戒治所在所受戒治人累進處遇人數

114年10月底



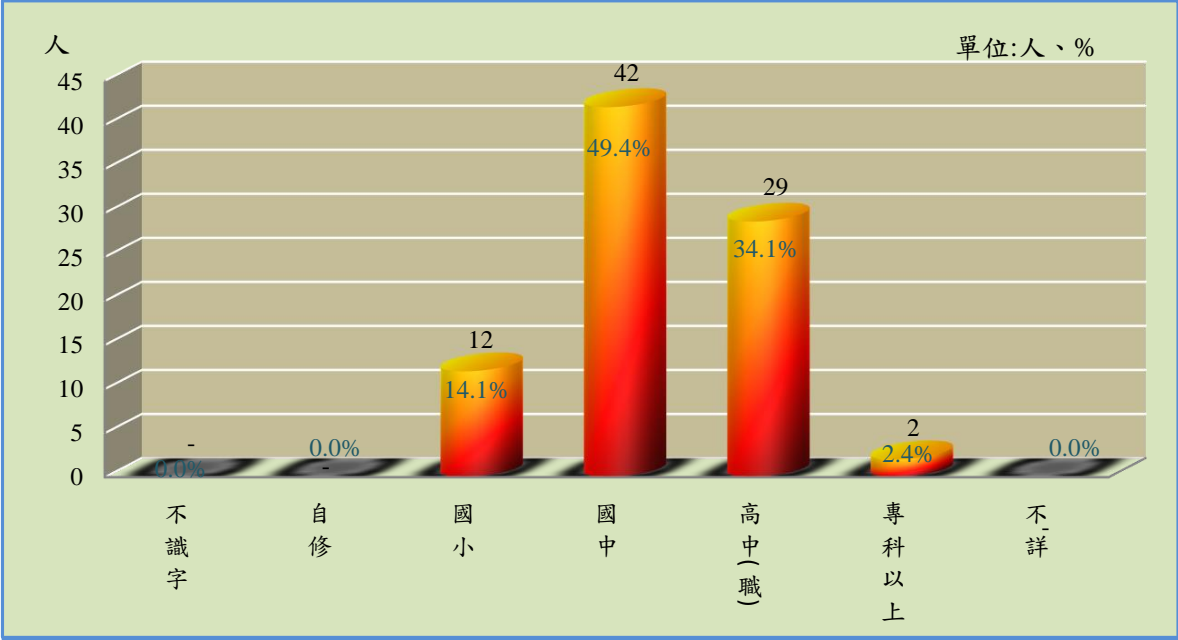
(五) 以受戒治人教育程度分析

114年10月底在所受戒治人85人，以國中程度42人，占49.4%最多；高中(職)程度29人，占34.1%次之；國小程度12人，占14.1%再次之；三者合計83人，占97.6%。

表6 法務部矯正署高雄戒治所在所受戒治人教育程度

項目別	110年底	111年底	112年底	113年底	114年10月底	單位：人、%
						結構比(%)
總計	255	219	146	119	85	100.0
不識字	-	-	-	-	-	0.0
自修	-	-	-	-	-	-
國小	29	11	6	10	12	14.1
國中	141	130	92	66	42	49.4
高中(職)	80	72	45	42	29	34.1
專科以上	5	6	3	1	2	2.4
不詳	-	-	-	-	-	-

圖5 法務部矯正署高雄戒治所在所受戒治人教育程度  
114年10月底



(六) 新入監罪名分析

114年1-10月底止新入監受刑人人數為2人，其中罪名以詐欺罪2人，占100.0%最多。

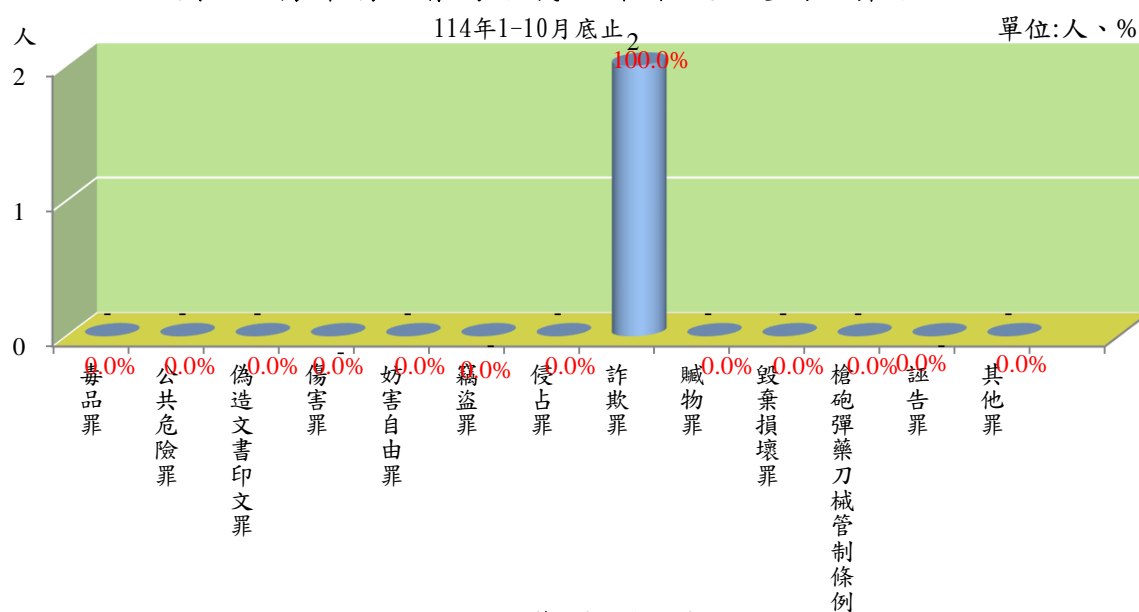
表7 法務部矯正署高雄戒治所新入監受刑人罪名

單位：人、%

項目別	110年	111年	112年	113年	114年1-10 月底止	結構比(%)
總計	12	5	4	5	2	100.0
毒品罪	-	1	1	1	-	0.0
公共危險罪	1	-	-	1	-	0.0
偽造文書印文罪	-	-	-	-	-	0.0
傷害罪	1	-	-	-	-	0.0
妨害自由罪	1	-	-	-	-	0.0
竊盜罪	5	3	3	1	-	0.0
侵占罪	2	-	-	-	-	0.0
詐欺罪	1	-	-	-	2	100.0
贓物罪	-	-	-	-	-	0.0
毀棄損壞罪	-	-	-	-	-	0.0
槍砲彈藥刀械管制條例	1	1	-	2	-	0.0
誣告罪	-	-	-	-	-	0.0
其他罪	-	-	-	-	-	0.0

說明：毒品罪含毒品危害防制條例、肅清煙毒條例及麻醉藥品管理條例，以下同。

圖6 法務部矯正署高雄戒治所新入監受刑人罪名



(七) 實際出獄罪名分析

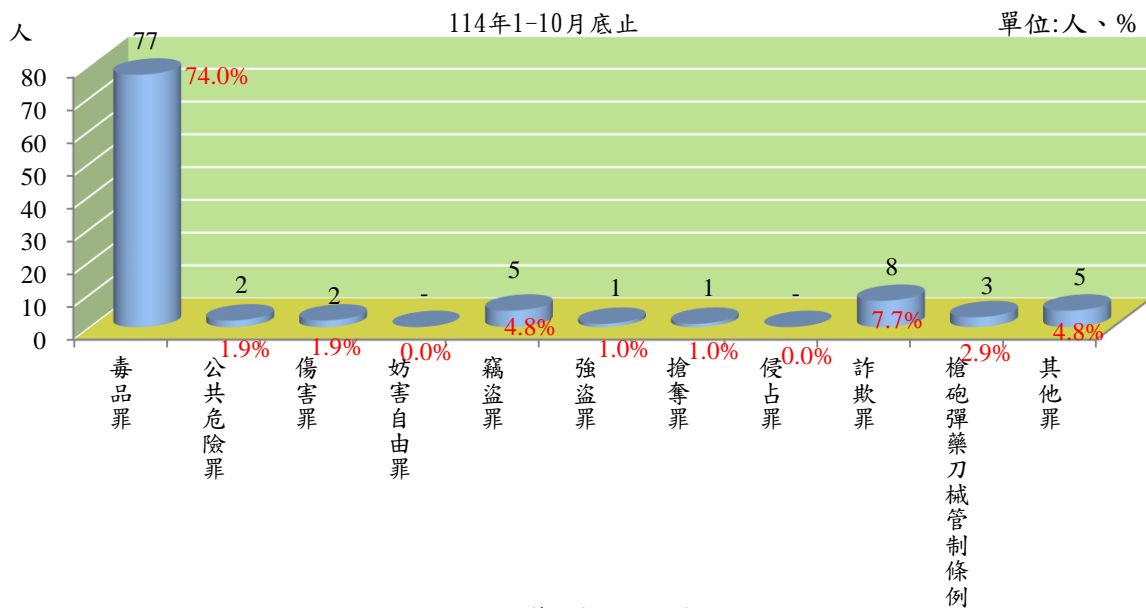
114年1-10月底止實際出獄人數為104人，其中罪名以毒品罪77人，占74.0%最多；詐欺罪8人，占7.7%次之；竊盜罪5人，占4.8%再次之；三者合計90人，占86.5%。

表8 法務部矯正署高雄戒治所實際出監受刑人罪名

單位：人、%

項目別	110年	111年	112年	113年	114年1-10 月底止	結構比(%)
總計	111	46	42	40	104	100.0
毒品罪	61	22	32	23	77	74.0
公共危險罪	7	1	-	4	2	1.9
傷害罪	2	-	-	-	2	1.9
妨害自由罪	1	-	-	-	-	0.0
竊盜罪	16	8	5	4	5	4.8
強盜罪	2	1	-	1	1	1.0
搶奪罪	2	1	2	-	1	1.0
侵占罪	4	-	-	-	-	0.0
詐欺罪	3	6	1	3	8	7.7
槍砲彈藥刀械管制條例	7	5	2	4	3	2.9
其他罪	6	2	-	1	5	4.8

圖7 法務部矯正署高雄戒治所實際出監受刑人罪名





(八) 在監罪名分析

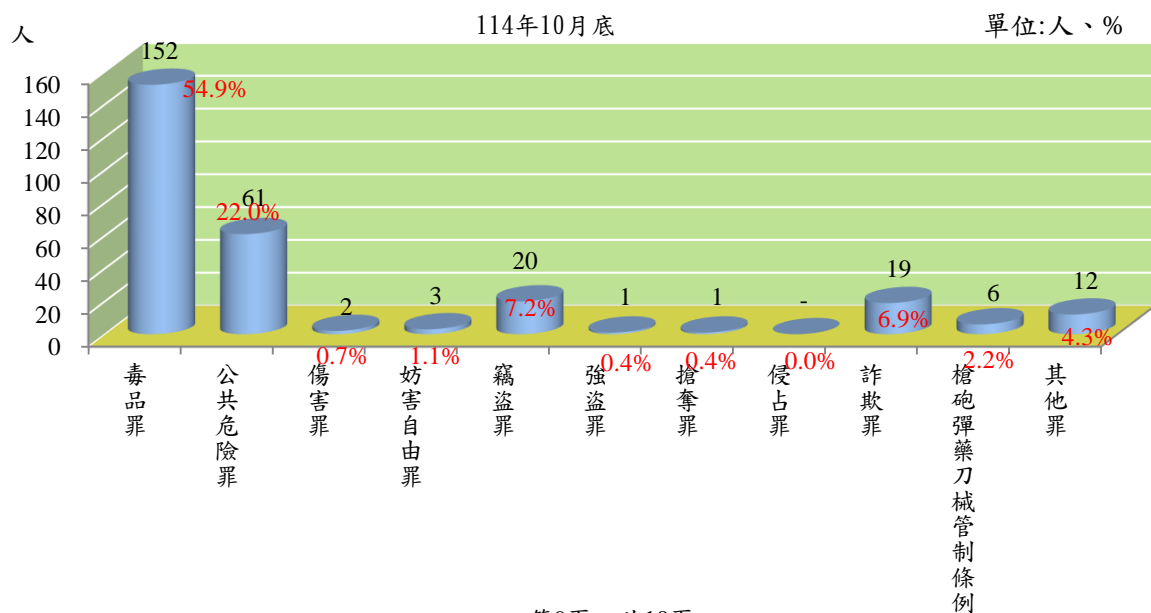
114年10月底在監受刑人人數為277人，其中罪名以毒品罪152人，占54.9%最多；公共危險罪61人，占22.0%次之；竊盜罪20人，占7.2%再次之；三者合計233人，占84.1%。

表9 法務部矯正署高雄戒治所在監受刑人罪名

單位：人、%

項目別	110年底	111年底	112年底	113年底	114年10月底	結構比(%)
總計	107	88	112	215	277	100.0
毒品罪	68	63	74	144	152	54.9
公共危險罪	2	1	4	4	61	22.0
傷害罪	-	-	2	6	2	0.7
妨害自由罪	-	-	-	1	3	1.1
竊盜罪	9	7	8	13	20	7.2
強盜罪	3	2	3	2	1	0.4
搶奪罪	4	3	1	2	1	0.4
侵占罪	-	-	-	-	-	0.0
詐欺罪	11	5	6	22	19	6.9
槍砲彈藥刀械管制條例	7	5	7	7	6	2.2
其他罪	3	2	7	14	12	4.3

圖8 法務部矯正署高雄戒治所在監受刑人罪名



(九) 在監受刑人應執行刑刑名

114年10月底在監受刑人人數為277人，其中應執行刑名以一年以上三年未滿94人，占33.9%最多；五年以上七年未滿49人，占17.7%次之；逾六月一年未滿46人，占16.6%再次之；三者合計189人，占68.2%。

表10 法務部矯正署高雄戒治所在監受刑人應執行刑刑名

單位：人、%

項目別		110年底	111年底	112年底	113年底	114年10月底	結構比(%)
總	計	107	88	112	215	277	100.0
無	期 徒 刑	-	-	-	-	-	0.0
有	六 月 以 下	-	-	-	10	23	8.3
	逾 六 月 一 年 未 滿	-	-	-	27	46	16.6
	一 年 以 上 三 年 未 滿	4	3	12	58	94	33.9
	三 年 以 上 五 年 未 滿	17	7	13	40	39	14.1
	五 年 以 上 七 年 未 滿	41	33	59	55	49	17.7
	七 年 以 上 十 年 未 滿	45	43	27	22	21	7.6
	十 年 以 上 十 五 以 下	-	1	-	-	2	0.7
	逾 十 五 年	-	-	1	-	2	0.7
拘	役	-	1	-	1	1	0.4
罰 金 易 服 勞 役		-	-	-	2	-	0.0

圖9 法務部矯正署高雄戒治所在監受刑人應執行刑刑名

114年10月底

