

法務部矯正署高雄戒治所

收容現況及特性

一、收容對象

本所收容對象包含受刑人、收容少年、受戒治人、成年受觀察勒戒人、少年受觀察勒戒人，臚陳如下：

- (一) 受刑人：收容刑期未滿十年之初、再犯或累犯男性受刑人為原則。
- (二) 收容少年：收容高雄少年及家事法院裁定收容之男性少年刑事被告及保護事件少年。
- (三) 受戒治人：收容臺灣高等檢察署臺南、高雄檢察分署、雲林、嘉義、臺南、高雄、橋頭及屏東地方檢察署指揮執行之男性成年受戒治人。
- (四) 成年受觀察勒戒人：收容臺灣高等檢察署臺南、高雄檢察分署、雲林、嘉義、臺南、高雄、橋頭及屏東地方檢察署指揮執行之男性成年受觀察勒戒人。
- (五) 少年受觀察勒戒人：收容臺灣高等法院高雄分院少年法庭、高雄少年及家事法院及屏東地方法院少年法庭指揮執行之男性少年受觀察勒戒人。



二、收容特色

(一) 超額收容狀況分析

110年3月底在所收容人人數為919人（含核定容額938人、受戒治人383人、成年受觀察勒戒人352人、受刑人168人、收容少年16人、押候執行者0人），收容人少年受觀察勒戒人為0人，超收人數0人，超收比率0.0%。

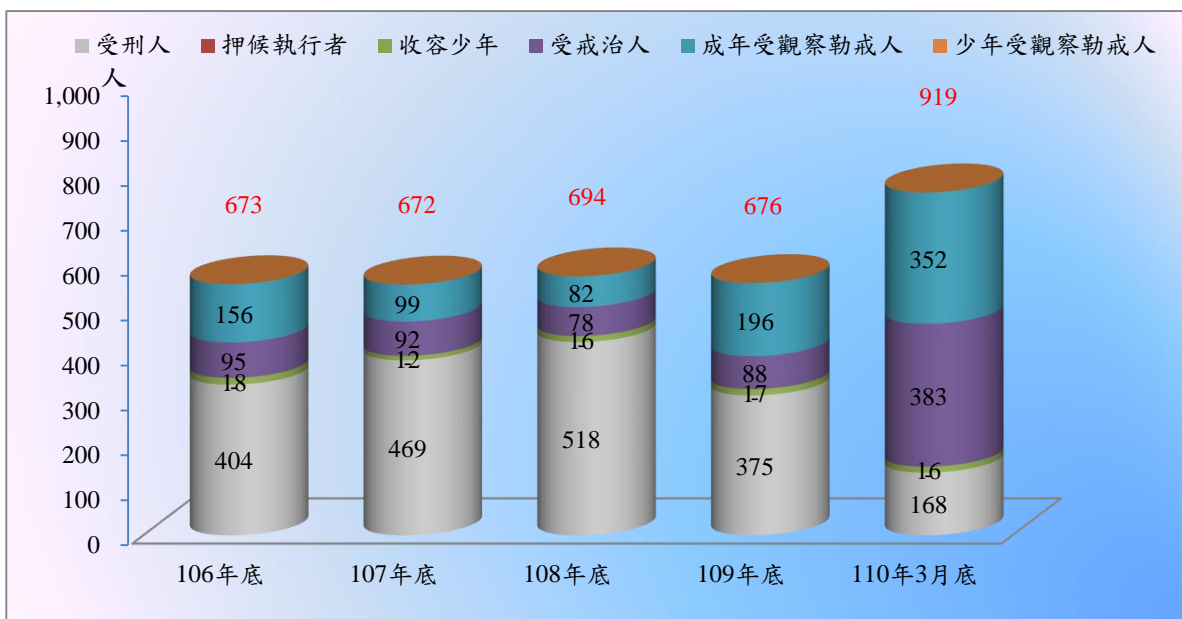
表1 法務部矯正署高雄戒治所在所各類收容人數

項目別	單位：人				
	106年底	107年底	108年底	109年底	110年3月底
年(月)底總人數	673	672	694	676	919
受刑人	404	469	518	375	168
押候執行者	-	-	-	-	-
收容少年	18	12	16	17	16
受戒治人	95	92	78	88	383
成年受觀察勒戒人	156	99	82	196	352
少年受觀察勒戒人	-	-	-	-	-

表2 法務部矯正署高雄戒治所收容人超額收容情形

項目別	單位：人、%				
	106年底	107年底	108年底	109年底	110年3月底
年(月)底總人數	673	672	694	676	919
核定容額	938	938	938	938	938
超收人數	-	-	-	-	-
超收比率(%)	-	-	-	-	-

圖1 法務部矯正署高雄戒治所各類收容人數



(二) 以受戒治人毒品級別分析

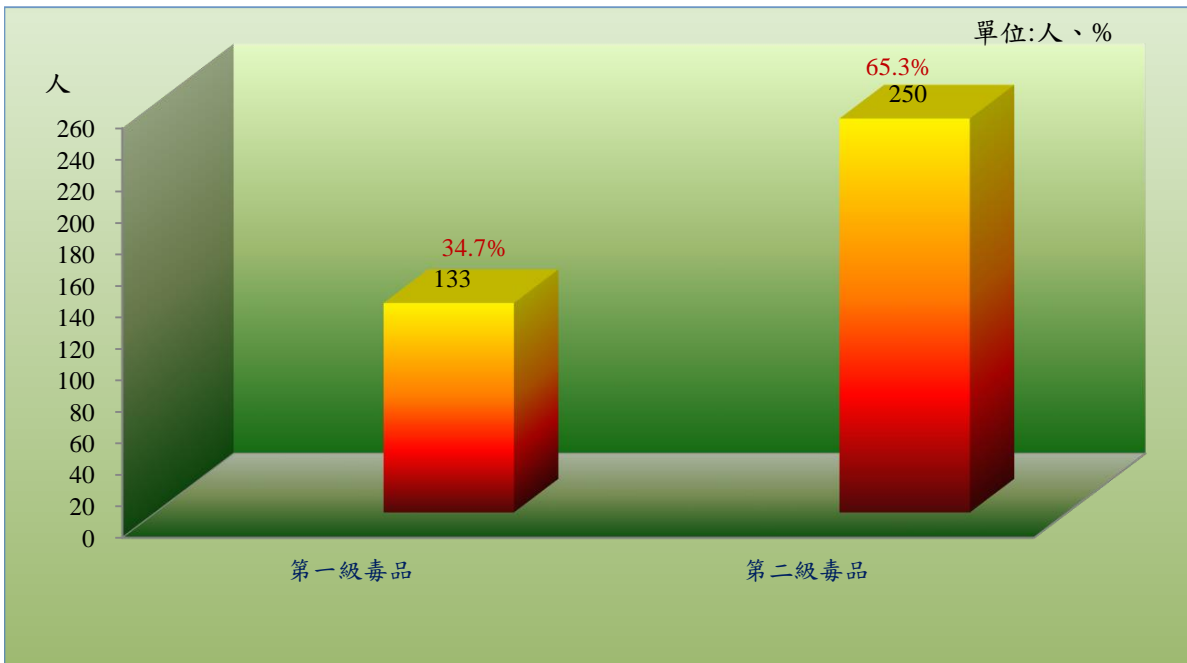
110年3月底在所受戒治人383人，以第二級毒品250人，占65.3%最多；第一級毒品133人，占34.7%次之。

表3 法務部矯正署高雄戒治所在所受戒治人毒品級別

單位：人、%

項目別	106年底	107年底	108年底	109年底	110年3月底	結構比(%)
總計	95	92	78	88	383	100.0
第一級毒品	58	41	37	33	133	34.7
第二級毒品	37	51	41	55	250	65.3

圖2 法務部矯正署高雄戒治所在所受戒治人毒品級別
110年3月底



(三) 以受戒治人年齡分析

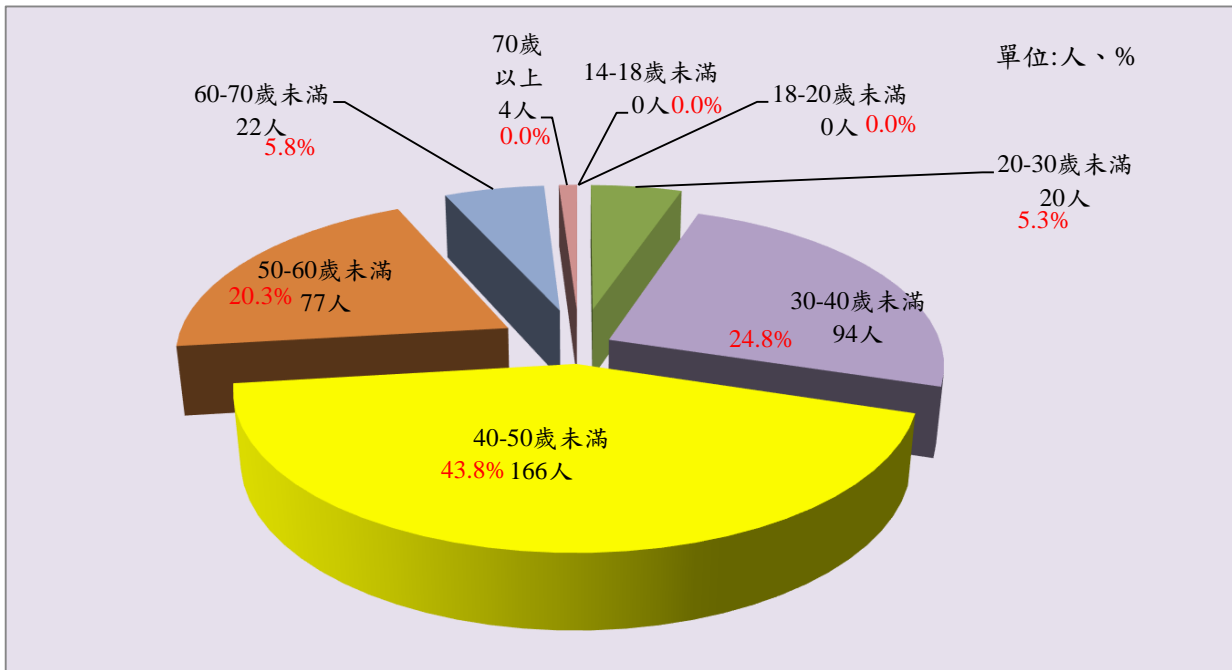
110年3月底在所受戒治人383人，就年齡分析，以40-50歲未滿166人，占43.3%最多；30-40歲未滿94人，占24.5%次之；50-60歲未滿77人，占20.1%再次之；三者合計337人，占87.9%。

表4 法務部矯正署高雄戒治所在所受戒治人年齡

單位：人、%

年月底別	總計	14-18歲未滿	18-20歲未滿	20-30歲未滿	30-40歲未滿	40-50歲未滿	50-60歲未滿	60-70歲未滿	70歲以上
106年底	95	-	-	2	17	34	35	7	-
107年底	92	-	-	2	13	44	26	7	-
108年底	78	-	-	2	10	33	21	12	-
109年底	88	-	-	3	17	36	23	8	1
110年3月底	383	-	-	20	94	166	77	22	4
結構比(%)	100.0	-	-	5.2	24.5	43.3	20.1	5.7	-

圖3 法務部矯正署高雄戒治所在所受戒治人年齡
110年3月底



(四) 以受戒治人處遇階段分析

110年3月底在所受戒治人383人，依受處分人處遇階段分析，調適期212人占55.4%，心理輔導期116人占30.3%，社會適應期55人占14.4%，人占%，人占%。

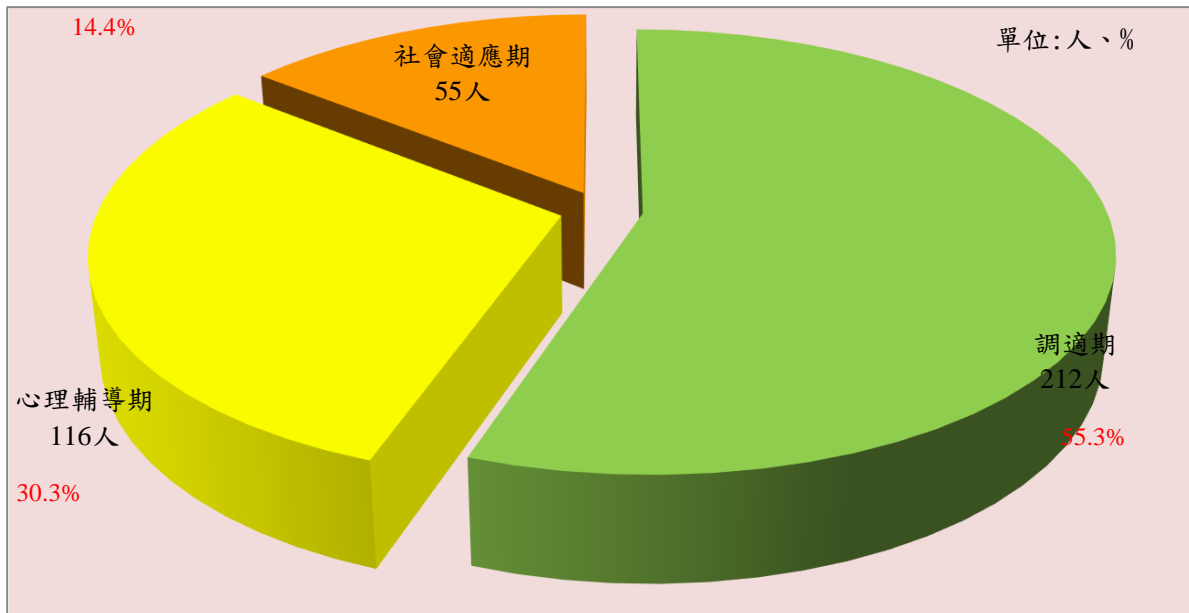
表5 法務部矯正署高雄戒治所在所受戒治人累進處遇人數

單位：人、%

年月底別	總計	性別		在所受戒治人處遇人數		
		男	女	調適期	心理輔導期	社會適應期
106年底	95	95	-	21	34	40
107年底	92	92	-	14	38	40
108年底	78	78	-	17	35	26
109年底	88	88	-	37	20	31
110年3月底	383	383	-	212	116	55
結構比(%)	100.0	100.0	-	55.4	30.3	14.4

圖4 法務部矯正署高雄戒治所在所受戒治人累進處遇人數

110年3月底



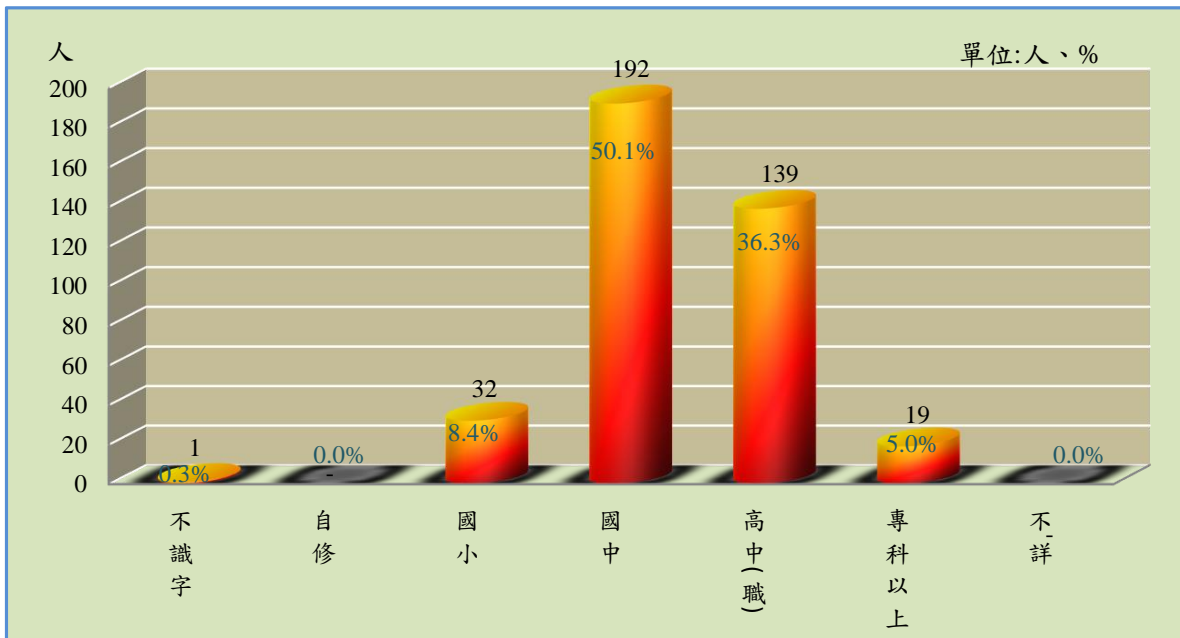
(五) 以受戒治人教育程度分析

110年3月底在所受戒治人383人，以國中程度192人，占50.1%最多；高中(職)程度139人，占36.3%次之；國小程度32人，占8.4%再次之；三者合計363人，占94.8%。

表6 法務部矯正署高雄戒治所在所受戒治人教育程度

項目別	106年底	107年底	108年底	109年底	110年3月底	單位：人、%
						結構比(%)
總計	95	92	78	88	383	100.0
不識字	-	1	1	-	1	0.3
自修	-	-	-	-	-	-
國小	14	13	5	11	32	8.4
國中	50	49	38	45	192	50.1
高中(職)	30	26	33	28	139	36.3
專科以上	1	3	1	4	19	5.0
不詳	-	-	-	-	-	-

圖5 法務部矯正署高雄戒治所在所受戒治人教育程度
110年3月底



(六) 新入監罪名分析

110年3月底止新入監受刑人人數為8人，其中罪名以竊盜罪4人，占50.0%最多；侵占罪2人，占25.0%次之；三者合計7人，占87.5%。

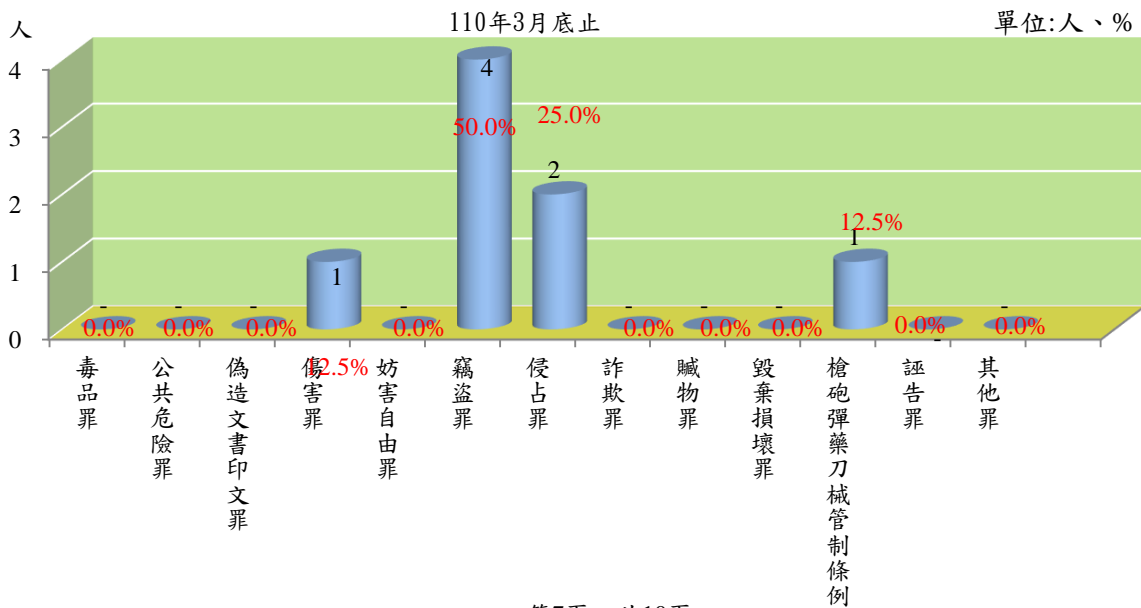
表7 法務部矯正署高雄戒治所新入監受刑人罪名

單位：人、%

項目別	106年底	107年底	108年底	109年底	110年3月 底止	結構比(%)
						100.0
總計	11	15	32	24	8	100.0
毒品罪	1	1	3	3	-	0.0
公共危險罪	2	2	4	5	-	0.0
偽造文書印文罪	-	-	-	-	-	0.0
傷害罪	-	2	-	2	1	12.5
妨害自由罪	-	1	3	-	-	0.0
竊盜罪	4	5	13	6	4	50.0
侵占罪	1	1	-	2	2	25.0
詐欺罪	1	1	2	1	-	0.0
贓物罪	-	-	-	1	-	0.0
毀棄損壞罪	-	1	1	2	-	0.0
槍砲彈藥刀械管制條例	1	1	6	2	1	12.5
誣告罪	-	-	-	-	-	0.0
其他罪	1	-	-	-	-	0.0

說明：毒品罪含毒品危害防制條例、肅清煙毒條例及麻醉藥品管理條例，以下同。

圖6 法務部矯正署高雄戒治所新入監受刑人罪名



(七) 實際出獄罪名分析

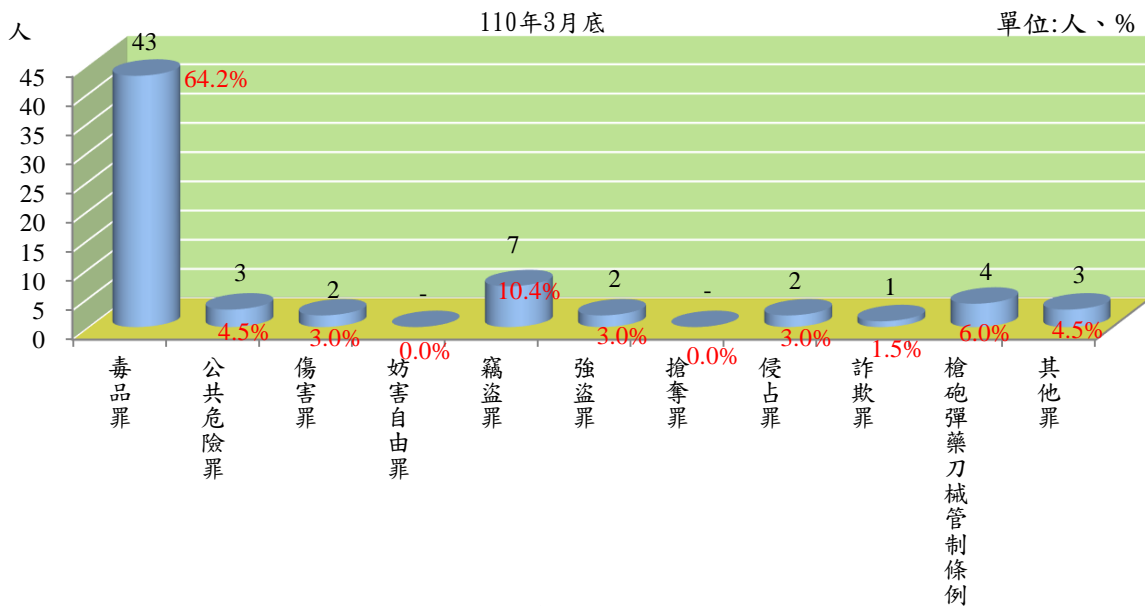
110年3月底實際出獄人數為67人，其中罪名以毒品罪43人，占64.2%最多；竊盜罪7人，占10.4%次之；槍砲彈藥刀械管制條例4人，占6.0%再次之；三者合計54人，占80.6%。

表8 法務部矯正署高雄戒治所實際出監受刑人罪名

單位：人、%

項目別	106年	107年	108年	109年	110年3月底	結構比(%)
總計	156	196	291	264	67	100.0
毒品罪	115	111	170	142	43	64.2
公共危險罪	2	29	36	41	3	4.5
傷害罪	-	3	5	8	2	3.0
妨害自由罪	-	1	6	-	-	0.0
竊盜罪	21	34	33	32	7	10.4
強盜罪	3	1	3	2	2	3.0
搶奪罪	4	-	2	5	-	0.0
侵占罪	1	1	2	2	2	3.0
詐欺罪	3	4	8	9	1	1.5
槍砲彈藥刀械管制條例	5	4	11	9	4	6.0
其他罪	2	8	15	14	3	4.5

圖7 法務部矯正署高雄戒治所實際出監受刑人罪名



(八) 在監罪名分析

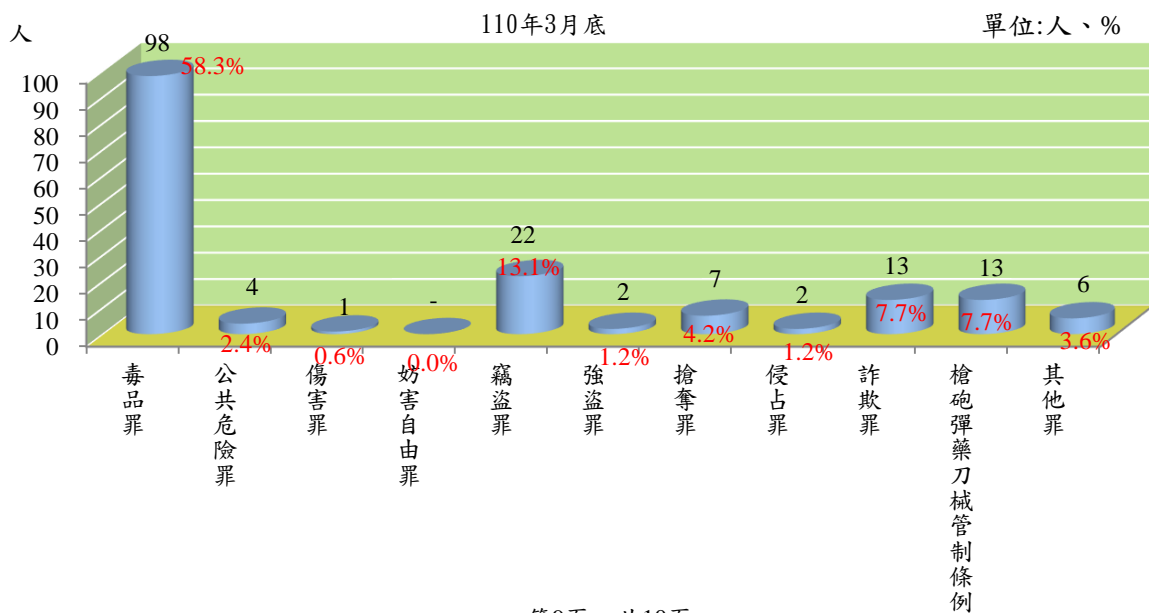
110年3月底在監受刑人人數為168人，其中罪名以毒品罪98人，占58.3%最多；竊盜罪22人，占13.1%次之；詐欺罪13人，占7.7%再次之；三者合計133人，占79.1%。

表9 法務部矯正署高雄戒治所在監受刑人罪名

單位：人、%

項目別	106年底	107年底	108年底	109年底	110年3月底	結構比(%)
總計	404	469	518	375	168	100.0
毒品罪	274	297	305	254	98	58.3
公共危險罪	19	27	33	13	4	2.4
傷害罪	3	7	6	2	1	0.6
妨害自由罪	-	2	-	-	-	0.0
竊盜罪	56	55	64	31	22	13.1
強盜罪	5	8	9	6	2	1.2
搶奪罪	5	10	17	10	7	4.2
侵占罪	1	2	3	3	2	1.2
詐欺罪	11	18	24	20	13	7.7
槍砲彈藥刀械管制條例	15	18	32	22	13	7.7
其他罪	15	25	25	14	6	3.6

圖8 法務部矯正署高雄戒治所在監受刑人罪名



(九) 在監受刑人應執行刑刑名

110年3月底在監受刑人人數為168人，其中應執行刑名以七年以上十年未滿60人，占35.7%最多；五年以上七年未滿51人，占30.4%次之；三年以上五年未滿35人，占20.8%再次之；三者合計146人，占86.9%。

表10 法務部矯正署高雄戒治所在監受刑人應執行刑刑名

項目別		106年底	107年底	108年底	109年底	110年3月底	單位：人、%
							結構比(%)
總計		404	469	518	375	168	100.0
無期徒刑		-	-	-	-	-	0.0
有期徒刑	六月以下	6	5	3	-	-	0.0
	逾六月一年未滿	15	23	22	9	-	0.0
	一年以上三年未滿	79	118	127	82	17	10.1
	三年以上五年未滿	76	92	125	88	35	20.8
	五年以上七年未滿	105	98	105	87	51	30.4
	七年以上十年未滿	117	123	119	102	60	35.7
	十年以上十五以下	3	6	6	2	2	1.2
	逾十五年	-	2	-	1	-	0.0
拘役	2	2	6	3	2	1.2	
罰金易服勞役	1	-	5	1	1	0.6	

圖9 法務部矯正署高雄戒治所在監受刑人應執行刑刑名
110年3月底

