

法務部矯正署高雄戒治所

收容現況及特性

一、收容對象

本所收容對象包含受刑人、收容少年、受戒治人、成年受觀察勒戒人、少年受觀察勒戒人，臚陳如下：

- (一) 受刑人：收容刑期未滿十年之初、再犯或累犯男性受刑人為原則。
- (二) 收容少年：收容高雄少年及家事法院裁定收容之男性少年刑事被告及保護事件少年。
- (三) 受戒治人：收容臺灣高等檢察署臺南、高雄檢察分署、雲林、嘉義、臺南、高雄、橋頭及屏東地方檢察署指揮執行之男性成年受戒治人。
- (四) 成年受觀察勒戒人：收容臺灣高等檢察署臺南、高雄檢察分署、雲林、嘉義、臺南、高雄、橋頭及屏東地方檢察署指揮執行之男性成年受觀察勒戒人。
- (五) 少年受觀察勒戒人：收容臺灣高等法院高雄分院少年法庭、高雄少年及家事法院及屏東地方法院少年法庭指揮執行之男性少年受觀察勒戒人。



二、收容特色

(一) 超額收容狀況分析

109年12月底在所收容人人數為676人（含核定容額938人、受刑人375人、成年受觀察勒戒人196人、受戒治人88人、收容少年17人、押候執行者0人），收容人少年受觀察勒戒人為0人，超收人數0人，超收比率0.0%。

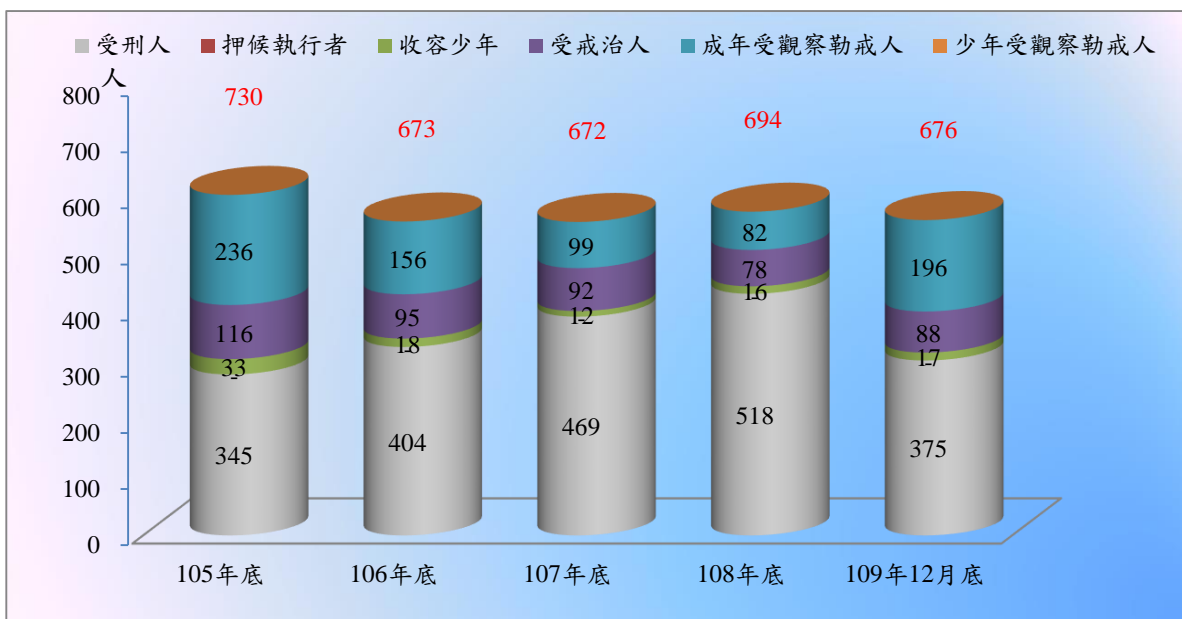
表1 法務部矯正署高雄戒治所在所各類收容人數

項目別	單位：人				
	105年底	106年底	107年底	108年底	109年12月底
年(月)底總人數	730	673	672	694	676
受刑人	345	404	469	518	375
押候執行者	-	-	-	-	-
收容少年	33	18	12	16	17
受戒治人	116	95	92	78	88
成年受觀察勒戒人	236	156	99	82	196
少年受觀察勒戒人	-	-	-	-	-

表2 法務部矯正署高雄戒治所收容人超額收容情形

項目別	單位：人、%				
	105年底	106年底	107年底	108年底	109年12月底
年(月)底總人數	730	673	672	694	676
核定容額	938	938	938	938	938
超收人數	-	-	-	-	-
超收比率(%)	-	-	-	-	-

圖1 法務部矯正署高雄戒治所各類收容人數



(二) 以受戒治人毒品級別分析

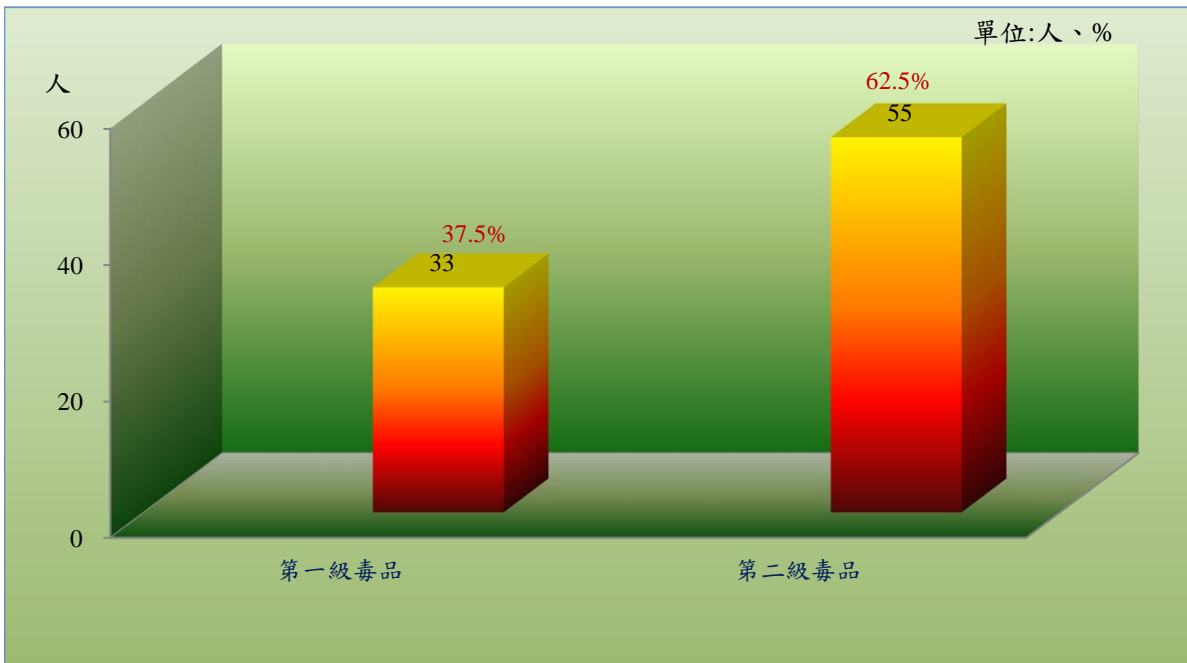
109年12月底在所受戒治人88人，以第二級毒品55人，占62.5%最多；第一級毒品33人，占37.5%次之。

表3 法務部矯正署高雄戒治所在所受戒治人毒品級別

單位：人、%

項目別	105年底	106年底	107年底	108年底	109年12 月底	結構比(%)
總計	116	95	92	78	88	100.0
第一級毒品	62	58	41	37	33	37.5
第二級毒品	54	37	51	41	55	62.5

圖2 法務部矯正署高雄戒治所在所受戒治人毒品級別
109年12月底



(三) 以受戒治人年齡分析

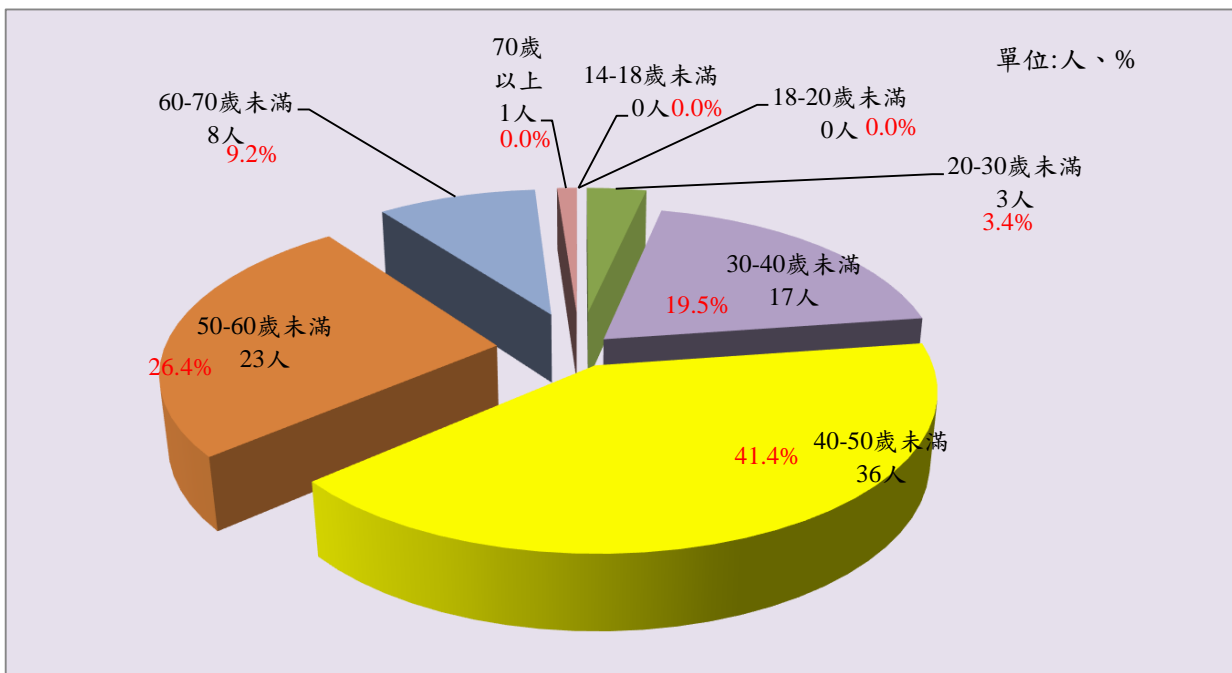
109年12月底在所受戒治人88人，就年齡分析，以40-50歲未滿36人，占40.9%最多；50-60歲未滿23人，占26.1%次之；30-40歲未滿17人，占19.3%再次之；三者合計76人，占86.3%。

表4 法務部矯正署高雄戒治所在所受戒治人年齡

單位：人、%

年月底別	總計	14-18歲未滿	18-20歲未滿	20-30歲未滿	30-40歲未滿	40-50歲未滿	50-60歲未滿	60-70歲未滿	70歲以上
105年底	116	-	-	2	24	55	30	5	-
106年底	95	-	-	2	17	34	35	7	-
107年底	92	-	-	2	13	44	26	7	-
108年底	78	-	-	2	10	33	21	12	-
109年12月底	88	-	-	3	17	36	23	8	1
結構比(%)	100.0	-	-	3.4	19.3	40.9	26.1	9.1	-

圖3 法務部矯正署高雄戒治所在所受戒治人年齡
109年12月底



(四) 以受戒治人處遇階段分析

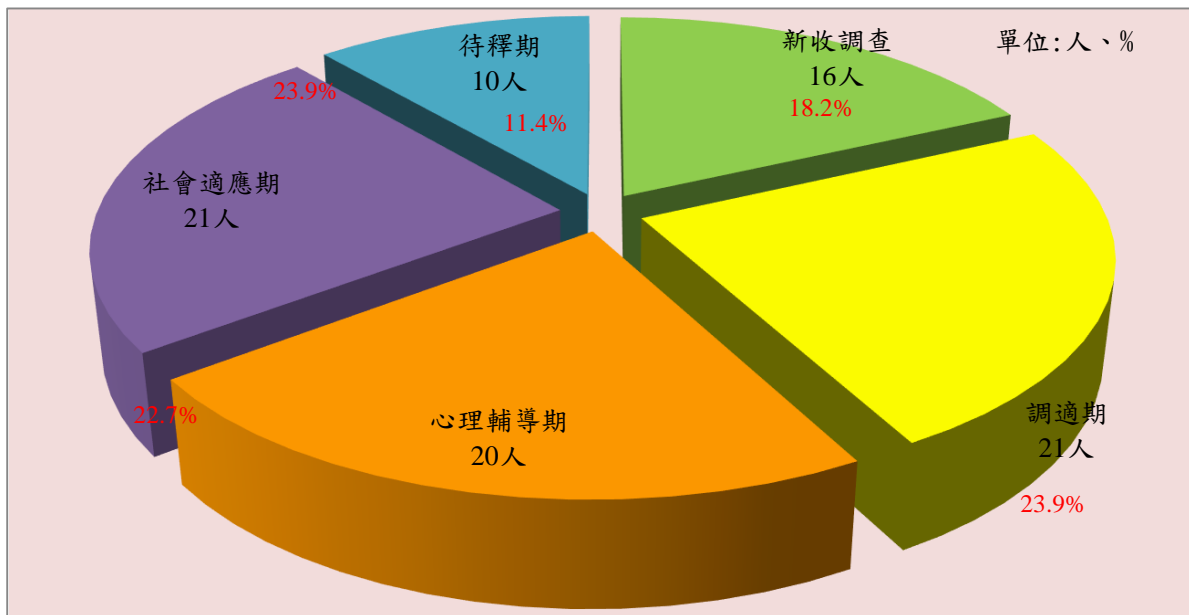
109年12月底在所受戒治人88人，依受處分人處遇階段分析，調適期21人占23.9%，社會適應期21人占23.9%，心理輔導期20人占22.7%，新收調查16人占18.2%，待釋期10人占11.4%。

表5 法務部矯正署高雄戒治所在所受戒治人累進處遇人數

單位：人、%

年月底別	總計	性別		在所受戒治人處遇人數				
		男	女	新收調查	調適期	心理輔導期	社會適應期	待釋期
105年底	116	116	-	7	12	50	22	25
106年底	95	95	-	10	11	34	16	24
107年底	92	92	-	1	13	38	21	19
108年底	78	78	-	3	14	35	19	7
109年12月底	88	88	-	16	21	20	21	10
結構比(%)	100.0	100.0	-	18.2	23.9	22.7	23.9	11.4

圖4 法務部矯正署高雄戒治所在所受戒治人累進處遇人數
109年12月底



(五) 以受戒治人教育程度分析

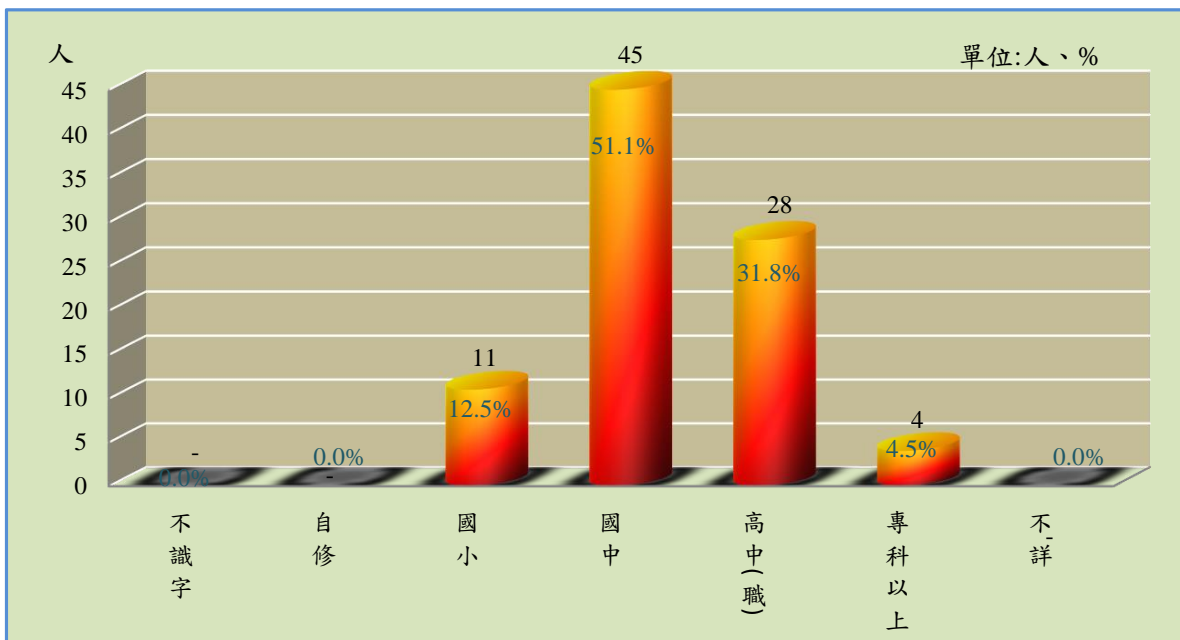
109年12月底在所受戒治人88人，以國中程度45人，占51.1%最多；高中(職)程度28人，占31.8%次之；國小程度11人，占12.5%再次之；三者合計84人，占95.4%。

表6 法務部矯正署高雄戒治所在所受戒治人教育程度

單位：人、%

項目別	105年底	106年底	107年底	108年底	109年12 月底	結構比(%)
總計	116	95	92	78	88	100.0
不識字	1	-	1	1	-	0.0
自修	-	-	-	-	-	-
國小	17	14	13	5	11	12.5
國中	69	50	49	38	45	51.1
高中(職)	25	30	26	33	28	31.8
專科以上	4	1	3	1	4	4.5
不詳	-	-	-	-	-	-

圖5 法務部矯正署高雄戒治所在所受戒治人教育程度
109年12月底



(六) 新入監罪名分析

109年12月底止新入監受刑人人數為24人，其中罪名以竊盜罪6人，占25.0%最多；公共危險罪5人，占20.8%次之；三者合計14人，占58.3%。

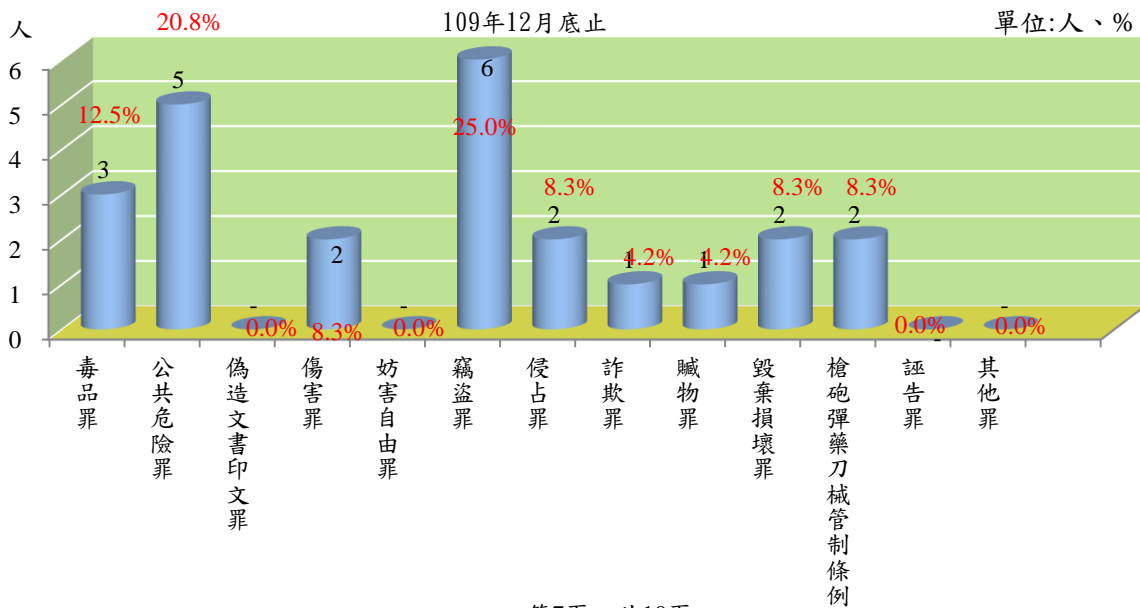
表7 法務部矯正署高雄戒治所新入監受刑人罪名

單位：人、%

項目別	105年底	106年底	107年底	108年底	109年12 月底止	結構比(%)
總計	9	11	15	32	24	100.0
毒品罪	1	1	1	3	3	12.5
公共危險罪	3	2	2	4	5	20.8
偽造文書印文罪	-	-	-	-	-	0.0
傷害罪	-	-	2	-	2	8.3
妨害自由罪	-	-	1	3	-	0.0
竊盜罪	1	4	5	13	6	25.0
侵占罪	2	1	1	-	2	8.3
詐欺罪	-	1	1	2	1	4.2
贓物罪	1	-	-	-	1	4.2
毀棄損壞罪	-	-	1	1	2	8.3
槍砲彈藥刀械管制條例	1	1	1	6	2	8.3
誣告罪	-	-	-	-	-	0.0
其他罪	-	1	-	-	-	0.0

說明：毒品罪含毒品危害防制條例、肅清煙毒條例及麻醉藥品管理條例，以下同。

圖6 法務部矯正署高雄戒治所新入監受刑人罪名



(七) 實際出獄罪名分析

109年12月底實際出獄人數為264人，其中罪名以毒品罪142人，占53.8%最多；公共危險罪41人，占15.5%次之；竊盜罪32人，占12.1%再次之；三者合計215人，占81.4%。

表8 法務部矯正署高雄戒治所實際出監受刑人罪名

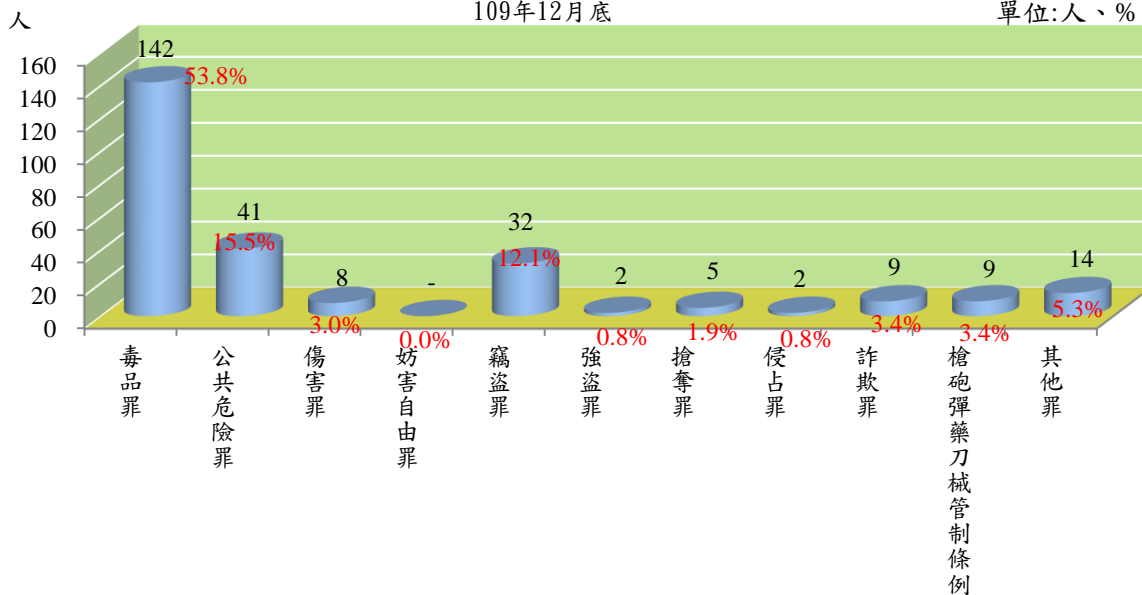
單位：人、%

項目別	105年	106年	107年	108年	109年12 月底	結構比(%)
總計	196	156	196	291	264	100.0
毒品罪	161	115	111	170	142	53.8
公共危險罪	6	2	29	36	41	15.5
傷害罪	1	-	3	5	8	3.0
妨害自由罪	-	-	1	6	-	0.0
竊盜罪	11	21	34	33	32	12.1
強盜罪	2	3	1	3	2	0.8
搶奪罪	3	4	-	2	5	1.9
侵占罪	3	1	1	2	2	0.8
詐欺罪	1	3	4	8	9	3.4
槍砲彈藥刀械管制條例	4	5	4	11	9	3.4
其他罪	4	2	8	15	14	5.3

圖7 法務部矯正署高雄戒治所實際出監受刑人罪名

109年12月底

單位：人、%



(八) 在監罪名分析

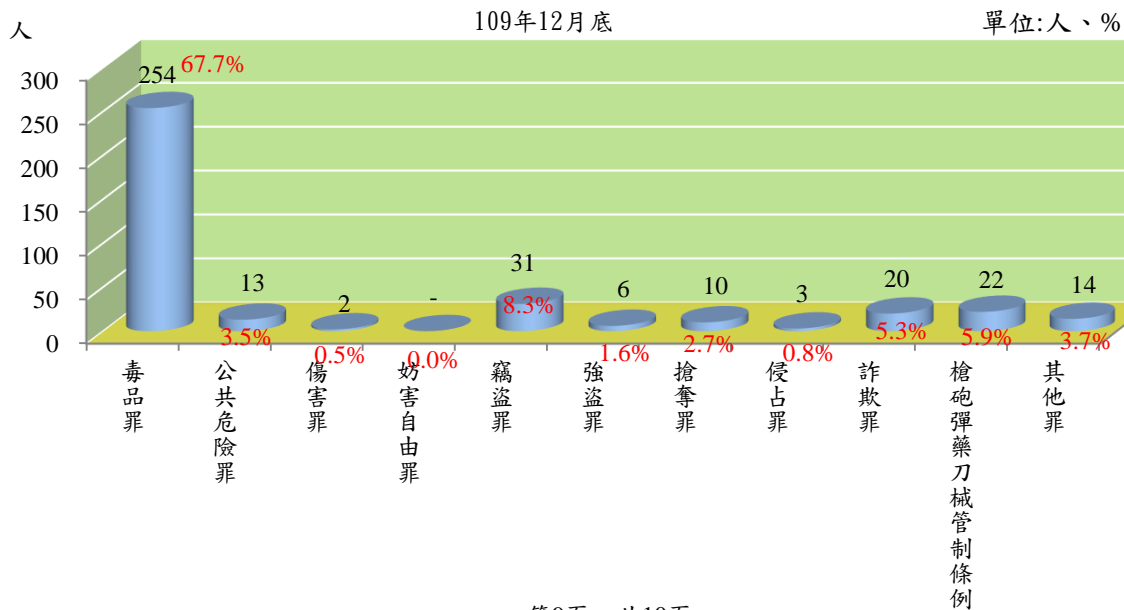
109年12月底在監受刑人人數為375人，其中罪名以毒品罪254人，占67.7%最多；竊盜罪31人，占8.3%次之；槍砲彈藥刀械管制條例22人，占5.9%再次之；三者合計307人，占81.9%。

表9 法務部矯正署高雄戒治所在監受刑人罪名

單位：人、%

項目別	105年底	106年底	107年底	108年底	109年12 月底	結構比(%)
總計	345	404	469	518	375	100.0
毒品罪	265	274	297	305	254	67.7
公共危險罪	1	19	27	33	13	3.5
傷害罪	1	3	7	6	2	0.5
妨害自由罪	-	-	2	-	-	0.0
竊盜罪	48	56	55	64	31	8.3
強盜罪	6	5	8	9	6	1.6
搶奪罪	5	5	10	17	10	2.7
侵占罪	-	1	2	3	3	0.8
詐欺罪	2	11	18	24	20	5.3
槍砲彈藥刀械管制條例	12	15	18	32	22	5.9
其他罪	5	15	25	25	14	3.7

圖8 法務部矯正署高雄戒治所在監受刑人罪名



(九) 在監受刑人應執行刑刑名

109年12月底在監受刑人人數為375人，其中應執行刑名以七年以上十年未滿102人，占27.2%最多；三年以上五年未滿88人，占23.5%次之；五年以上七年未滿87人，占23.2%再次之；三者合計277人，占73.9%。

表10 法務部矯正署高雄戒治所在監受刑人應執行刑刑名

單位：人、%

項目別	105年底	106年底	107年底	108年底	109年12 月底	結構比(%)	
	總計	345	404	469	518	375	100.0
無期徒刑	-	-	-	-	-	0.0	
有期徒刑	六月以下	-	6	5	3	-	0.0
	逾六月一年未滿	1	15	23	22	9	2.4
	一年以上三年未滿	27	79	118	127	82	21.9
	三年以上五年未滿	90	76	92	125	88	23.5
	五年以上七年未滿	114	105	98	105	87	23.2
	七年以上十年未滿	112	117	123	119	102	27.2
	十年以上十五以下	1	3	6	6	2	0.5
刑逾十五年	-	-	2	-	1	0.3	
拘役	-	2	2	6	3	0.8	
罰金易服勞役	-	1	-	5	1	0.3	

圖9 法務部矯正署高雄戒治所在監受刑人應執行刑刑名

109年12月底

