

法務部矯正署高雄戒治所

收容現況及特性

一、收容對象

本所收容對象包含受刑人、收容少年、受戒治人、成年受觀察勒戒人、少年受觀察勒戒人，臚陳如下：

- (一) 受刑人：收容刑期未滿十年之初、再犯或累犯男性受刑人為原則。
- (二) 收容少年：收容高雄少年及家事法院裁定收容之男性少年刑事被告及保護事件少年。
- (三) 受戒治人：收容臺灣高等檢察署臺南、高雄檢察分署、嘉義、臺南、高雄、橋頭及屏東地方檢察署指揮執行之男性成年受戒治人。
- (四) 成年受觀察勒戒人：收容臺灣高等檢察署臺南、高雄檢察分署、嘉義、臺南、高雄、橋頭及屏東地方檢察署指揮執行之男性成年受觀察勒戒人。
- (五) 少年受觀察勒戒人：收容臺灣高等法院高雄分院少年法庭、高雄少年及家事法院及屏東地方法院少年法庭指揮執行之男性少年受觀察勒戒人。



二、收容特色

(一) 超額收容狀況分析

109年9月底在所收容人人數為651人（含核定容額938人、受刑人492人、成年受觀察勒戒人85人、受戒治人57人、收容少年17人、押候執行者0人），收容人少年受觀察勒戒人為0人，超收人數0人，超收比率0.0%。

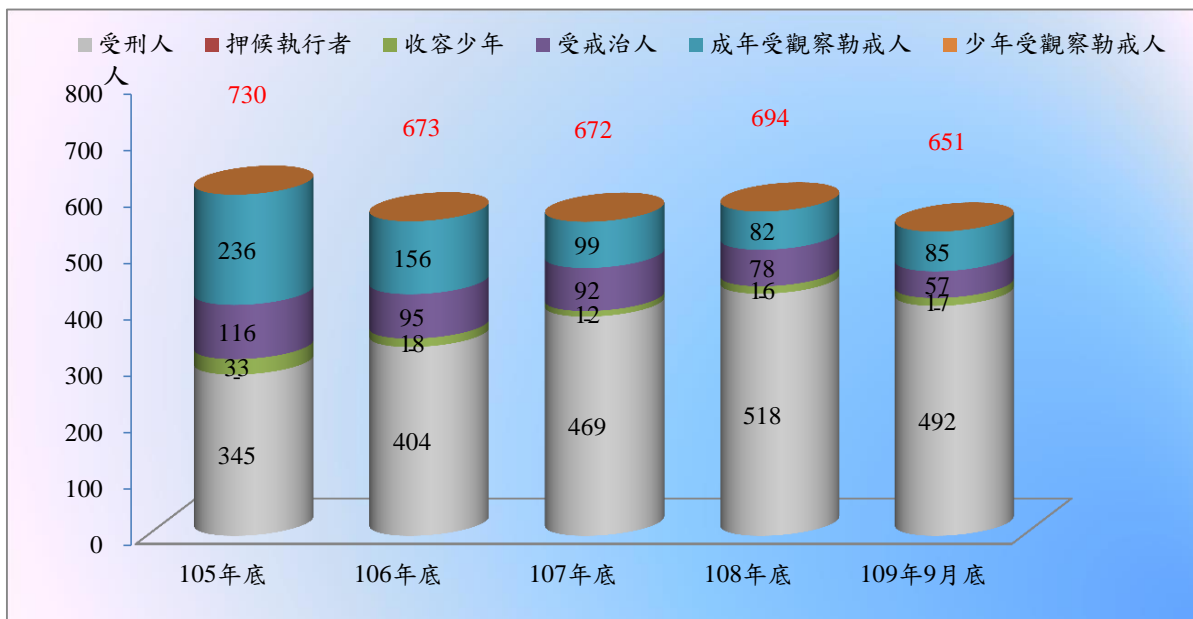
表1 法務部矯正署高雄戒治所在所各類收容人數

項目別	單位：人				
	105年底	106年底	107年底	108年底	109年9月底
年(月)底總人數	730	673	672	694	651
受刑人	345	404	469	518	492
押候執行者	-	-	-	-	-
收容少年	33	18	12	16	17
受戒治人	116	95	92	78	57
成年受觀察勒戒人	236	156	99	82	85
少年受觀察勒戒人	-	-	-	-	-

表2 法務部矯正署高雄戒治所收容人超額收容情形

項目別	單位：人、%				
	105年底	106年底	107年底	108年底	109年9月底
年(月)底總人數	730	673	672	694	651
核定容額	938	938	938	938	938
超收人數	-	-	-	-	-
超收比率(%)	-	-	-	-	-

圖1 法務部矯正署高雄戒治所各類收容人數



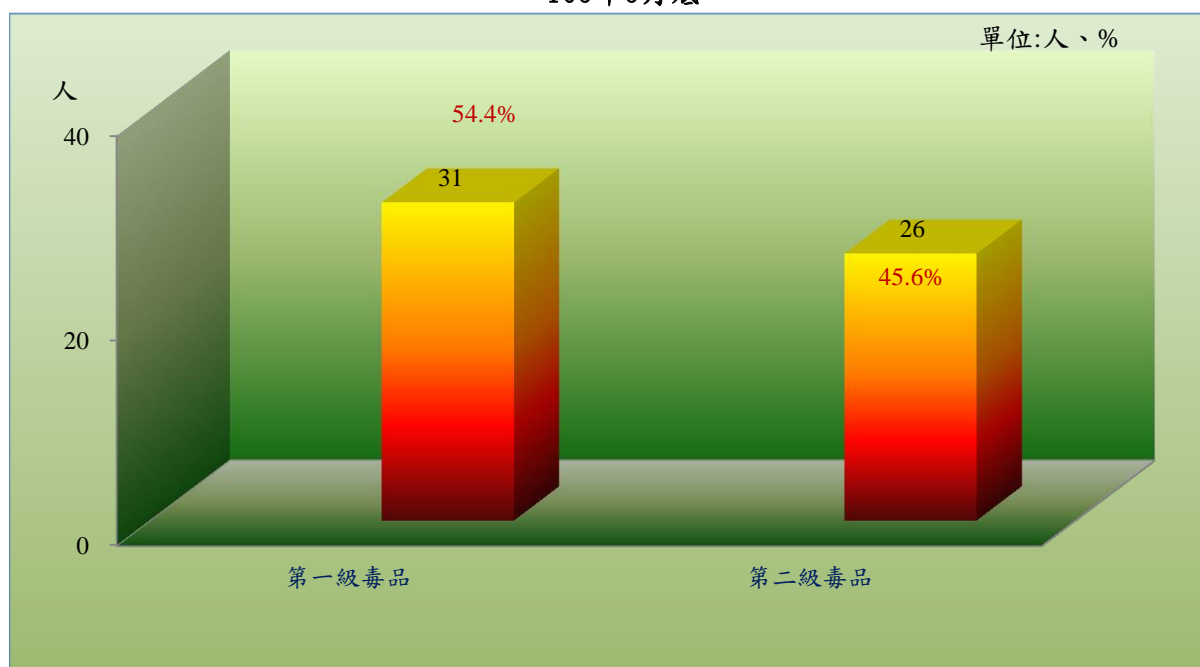
(二) 以受戒治人毒品級別分析

109年9月底在所受戒治人57人，以第一級毒品31人，占54.4%最多；第二級毒品26人，占45.6%次之。

表3 法務部矯正署高雄戒治所在所受戒治人毒品級別

項目別	105年底	106年底	107年底	108年底	109年9月底	單位：人、%
						結構比(%)
總計	116	95	92	78	57	100.0
第一級毒品	62	58	41	37	31	54.4
第二級毒品	54	37	51	41	26	45.6

圖2 法務部矯正署高雄戒治所在所受戒治人毒品級別
109年9月底



(三) 以受戒治人年齡分析

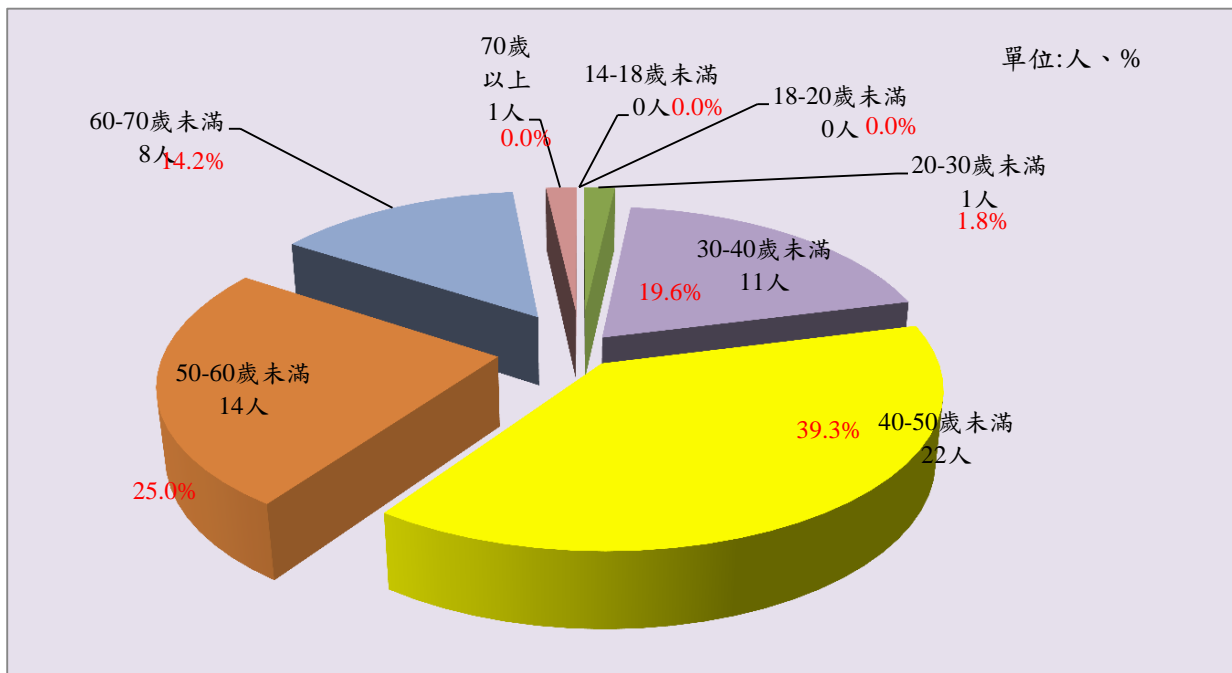
109年9月底在所受戒治人57人，就年齡分析，以40-50歲未滿22人，占38.6%最多；50-60歲未滿14人，占24.6%次之；30-40歲未滿11人，占19.3%再次之；三者合計47人，占82.5%。

表4 法務部矯正署高雄戒治所在所受戒治人年齡

單位：人、%

年月底別	總計	14-18歲未滿	18-20歲未滿	20-30歲未滿	30-40歲未滿	40-50歲未滿	50-60歲未滿	60-70歲未滿	70歲以上
105年底	116	-	-	2	24	55	30	5	-
106年底	95	-	-	2	17	34	35	7	-
107年底	92	-	-	2	13	44	26	7	-
108年底	78	-	-	2	10	33	21	12	-
109年9月底	57	-	-	1	11	22	14	8	1
結構比(%)	100.0	-	-	1.8	19.3	38.6	24.6	14.0	-

圖3 法務部矯正署高雄戒治所在所受戒治人年齡
109年9月底



(四) 以受戒治人處遇階段分析

109年9月底在所受戒治人57人，依受處分人處遇階段分析，心理輔導期22人占38.6%，待釋期15人占26.3%，社會適應期12人占21.1%，調適期6人占10.5%，新收調查2人占3.5%。

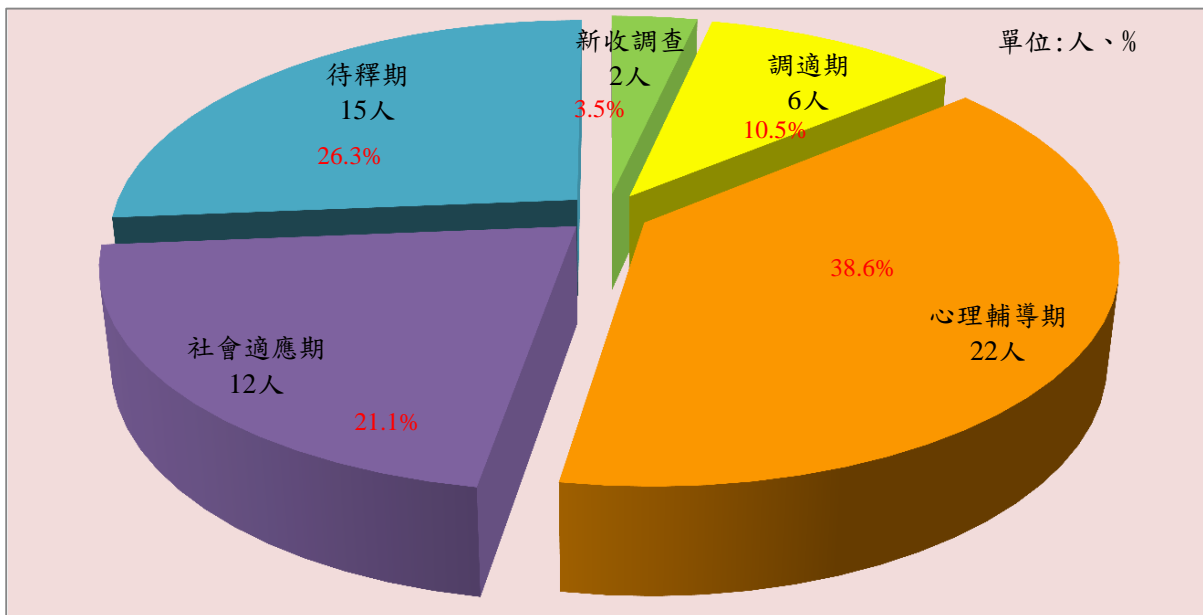
表5 法務部矯正署高雄戒治所在所受戒治人累進處遇人數

單位：人、%

年月底別	總計	性別		在所受戒治人處遇人數				
		男	女	新收調查	調適期	心理輔導期	社會適應期	待釋期
105年底	116	116	-	7	12	50	22	25
106年底	95	95	-	10	11	34	16	24
107年底	92	92	-	1	13	38	21	19
108年底	78	78	-	3	14	35	19	7
109年9月底	57	57	-	2	6	22	12	15
結構比(%)	100.0	100.0	-	3.5	10.5	38.6	21.1	26.3

圖4 法務部矯正署高雄戒治所在所受戒治人累進處遇人數

109年9月底



(五) 以受戒治人教育程度分析

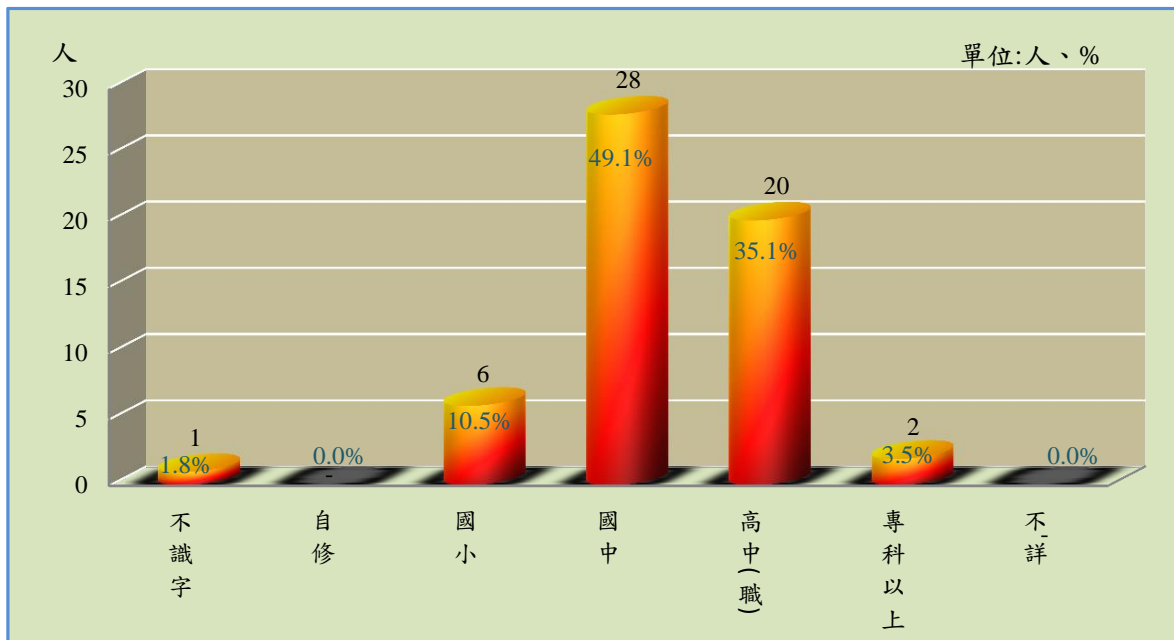
109年9月底在所受戒治人57人，以國中程度28人，占49.1%最多；高中(職)程度20人，占35.1%次之；國小程度6人，占10.5%再次之；三者合計54人，占94.7%。

表6 法務部矯正署高雄戒治所在所受戒治人教育程度

單位：人、%

項目別	105年底	106年底	107年底	108年底	109年9月底	結構比(%)
總計	116	95	92	78	57	100.0
不識字	1	-	1	1	1	1.8
自修	-	-	-	-	-	-
國小	17	14	13	5	6	10.5
國中	69	50	49	38	28	49.1
高中(職)	25	30	26	33	20	35.1
專科以上	4	1	3	1	2	3.5
不詳	-	-	-	-	-	-

圖5 法務部矯正署高雄戒治所在所受戒治人教育程度
109年9月底



(六) 新入監罪名分析

109年9月底止新入監受刑人人數為18人，其中罪名以公共危險罪5人，占27.8%最多；竊盜罪5人，占27.8%次之；三者合計12人，占66.7%。

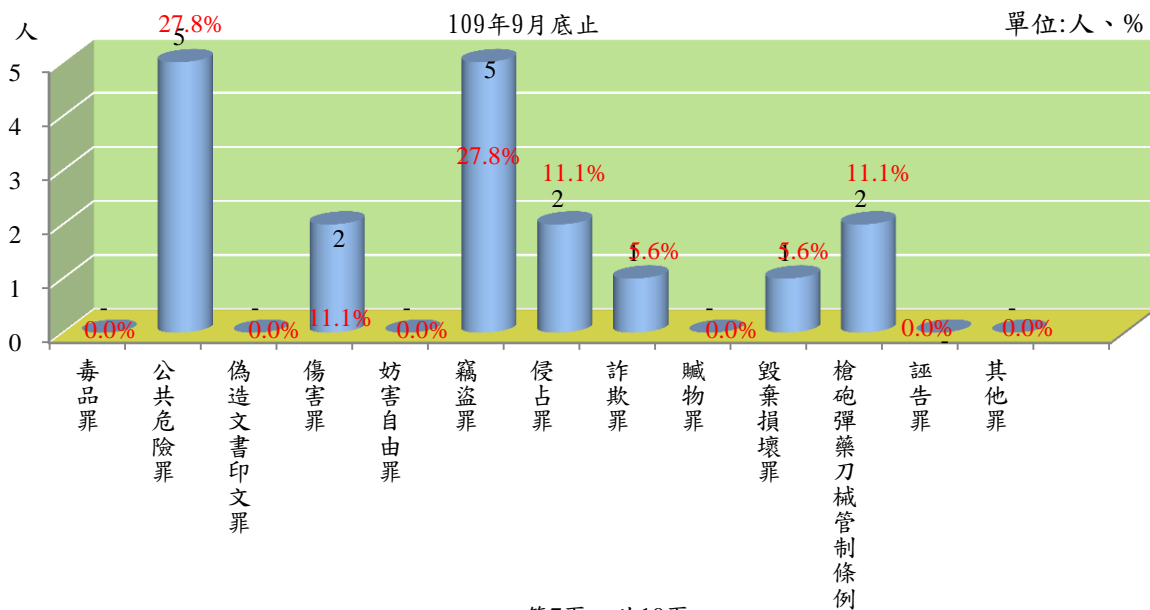
表7 法務部矯正署高雄戒治所新入監受刑人罪名

單位：人、%

項目別	105年底	106年底	107年底	108年底	109年9月底止	結構比(%)
總計	9	11	15	32	18	100.0
毒品罪	1	1	1	3	-	0.0
公共危險罪	3	2	2	4	5	27.8
偽造文書印文罪	-	-	-	-	-	0.0
傷害罪	-	-	2	-	2	11.1
妨害自由罪	-	-	1	3	-	0.0
竊盜罪	1	4	5	13	5	27.8
侵占罪	2	1	1	-	2	11.1
詐欺罪	-	1	1	2	1	5.6
贓物罪	1	-	-	-	-	0.0
毀棄損壞罪	-	-	1	1	1	5.6
槍砲彈藥刀械管制條例	1	1	1	6	2	11.1
誣告罪	-	-	-	-	-	0.0
其他罪	-	1	-	-	-	0.0

說明：毒品罪含毒品危害防制條例、肅清煙毒條例及麻醉藥品管理條例，以下同。

圖6 法務部矯正署高雄戒治所新入監受刑人罪名



(七) 實際出獄罪名分析

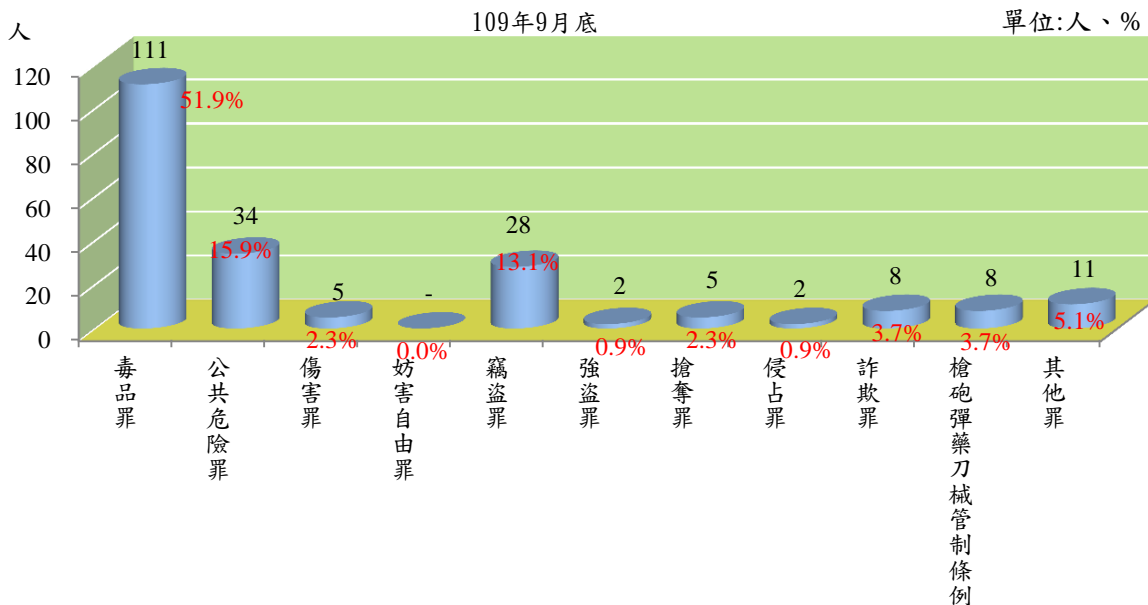
109年9月底實際出獄人數為214人，其中罪名以毒品罪111人，占51.9%最多；公共危險罪34人，占15.9%次之；竊盜罪28人，占13.1%再次之；三者合計173人，占80.9%。

表8 法務部矯正署高雄戒治所實際出監受刑人罪名

單位：人、%

項目別	105年	106年	107年	108年	109年9月底	結構比(%)
總計	196	156	196	291	214	100.0
毒品罪	161	115	111	170	111	51.9
公共危險罪	6	2	29	36	34	15.9
傷害罪	1	-	3	5	5	2.3
妨害自由罪	-	-	1	6	-	0.0
竊盜罪	11	21	34	33	28	13.1
強盜罪	2	3	1	3	2	0.9
搶奪罪	3	4	-	2	5	2.3
侵占罪	3	1	1	2	2	0.9
詐欺罪	1	3	4	8	8	3.7
槍砲彈藥刀械管制條例	4	5	4	11	8	3.7
其他罪	4	2	8	15	11	5.1

圖7 法務部矯正署高雄戒治所實際出監受刑人罪名



(八) 在監罪名分析

109年9月底在監受刑人人數為492人，其中罪名以毒品罪321人，占65.2%最多；竊盜罪58人，占11.8%次之；槍砲彈藥刀械管制條例25人，占5.1%再次之；三者合計404人，占82.1%。

表9 法務部矯正署高雄戒治所在監受刑人罪名

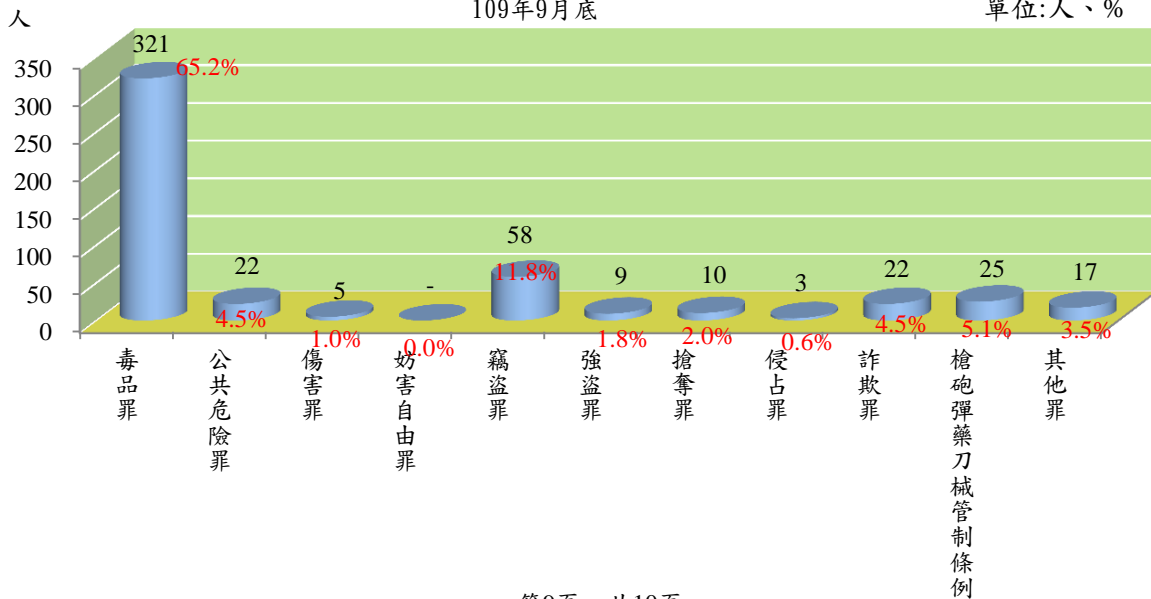
單位：人、%

項目別	105年底	106年底	107年底	108年底	109年9月底	結構比(%)
總計	345	404	469	518	492	100.0
毒品罪	265	274	297	305	321	65.2
公共危險罪	1	19	27	33	22	4.5
傷害罪	1	3	7	6	5	1.0
妨害自由罪	-	-	2	-	-	0.0
竊盜罪	48	56	55	64	58	11.8
強盜罪	6	5	8	9	9	1.8
搶奪罪	5	5	10	17	10	2.0
侵占罪	-	1	2	3	3	0.6
詐欺罪	2	11	18	24	22	4.5
槍砲彈藥刀械管制條例	12	15	18	32	25	5.1
其他罪	5	15	25	25	17	3.5

圖8 法務部矯正署高雄戒治所在監受刑人罪名

109年9月底

單位：人、%



(九) 在監受刑人應執行刑刑名

109年9月底在監受刑人人數為492人，其中應執行刑名以三年以上五年未滿128人，占26.0%最多；七年以上十年未滿115人，占23.4%次之；五年以上七年未滿109人，占22.2%再次之；三者合計352人，占71.6%。

表10 法務部矯正署高雄戒治所在監受刑人應執行刑刑名

單位：人、%

項目別	105年底	106年底	107年底	108年底	109年9月底	結構比(%)
總計	345	404	469	518	492	100.0
無期徒刑	-	-	-	-	-	0.0
有期						
六月以下	-	6	5	3	2	0.4
逾六月一年未滿	1	15	23	22	24	4.9
一年以上三年未滿	27	79	118	127	106	21.5
三年以上五年未滿	90	76	92	125	128	26.0
五年以上七年未滿	114	105	98	105	109	22.2
七年以上十年未滿	112	117	123	119	115	23.4
十年以上十五以下	1	3	6	6	4	0.8
逾十五年	-	-	2	-	2	0.4
拘役	-	2	2	6	1	0.2
罰金易服勞役	-	1	-	5	1	0.2

圖9 法務部矯正署高雄戒治所在監受刑人應執行刑刑名

109年9月底

