

## 法務部矯正署高雄戒治所

### 收容現況及特性

#### 一、收容對象

本所收容對象包含受刑人、收容少年、受戒治人、成年受觀察勒戒人、少年受觀察勒戒人，臚陳如下：

- (一) 受刑人：收容刑期未滿十年之初、再犯或累犯男性受刑人為原則。
- (二) 收容少年：收容高雄少年及家事法院裁定收容之男性少年刑事被告及保護事件少年。
- (三) 受戒治人：收容臺灣高等檢察署臺南、高雄檢察分署、嘉義、臺南、高雄、橋頭及屏東地方檢察署指揮執行之男性成年受戒治人。
- (四) 成年受觀察勒戒人：收容臺灣高等檢察署臺南、高雄檢察分署、嘉義、臺南、高雄、橋頭及屏東地方檢察署指揮執行之男性成年受觀察勒戒人。
- (五) 少年受觀察勒戒人：收容臺灣高等法院高雄分院少年法庭、高雄少年及家事法院及屏東地方法院少年法庭指揮執行之男性少年受觀察勒戒人。



## 二、收容特色

### (一) 超額收容狀況分析

109年8月底在所收容人人數為617人（含核定容額938人、受刑人464人、成年受觀察勒戒人73人、受戒治人59人、收容少年21人、押候執行者0人），收容人少年受觀察勒戒人為0人，超收人數0人，超收比率0.0%。

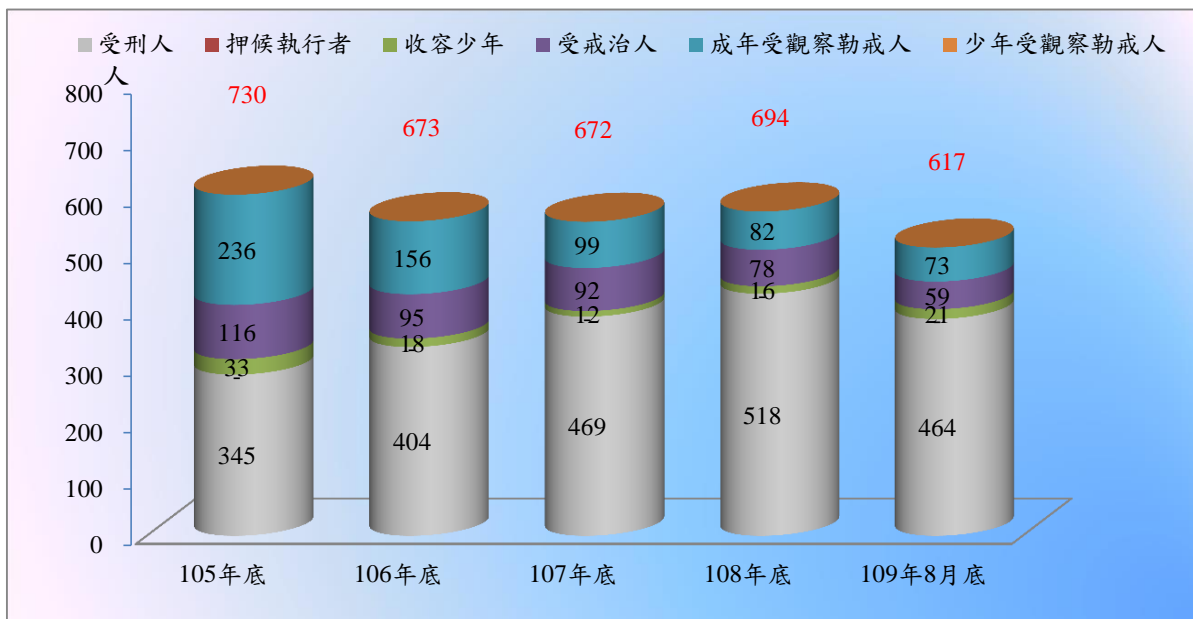
**表1 法務部矯正署高雄戒治所在所各類收容人數**

項目別	單位：人				
	105年底	106年底	107年底	108年底	109年8月底
年(月)底總人數	730	673	672	694	617
受刑人	345	404	469	518	464
押候執行者	-	-	-	-	-
收容少年	33	18	12	16	21
受戒治人	116	95	92	78	59
成年受觀察勒戒人	236	156	99	82	73
少年受觀察勒戒人	-	-	-	-	-

**表2 法務部矯正署高雄戒治所收容人超額收容情形**

項目別	單位：人、%				
	105年底	106年底	107年底	108年底	109年8月底
年(月)底總人數	730	673	672	694	617
核定容額	938	938	938	938	938
超收人數	-	-	-	-	-
超收比率(%)	-	-	-	-	-

**圖1 法務部矯正署高雄戒治所各類收容人數**



(二) 以受戒治人毒品級別分析

109年8月底在所受戒治人59人，以第一級毒品32人，占54.2%最多；第二級毒品27人，占45.8%次之。

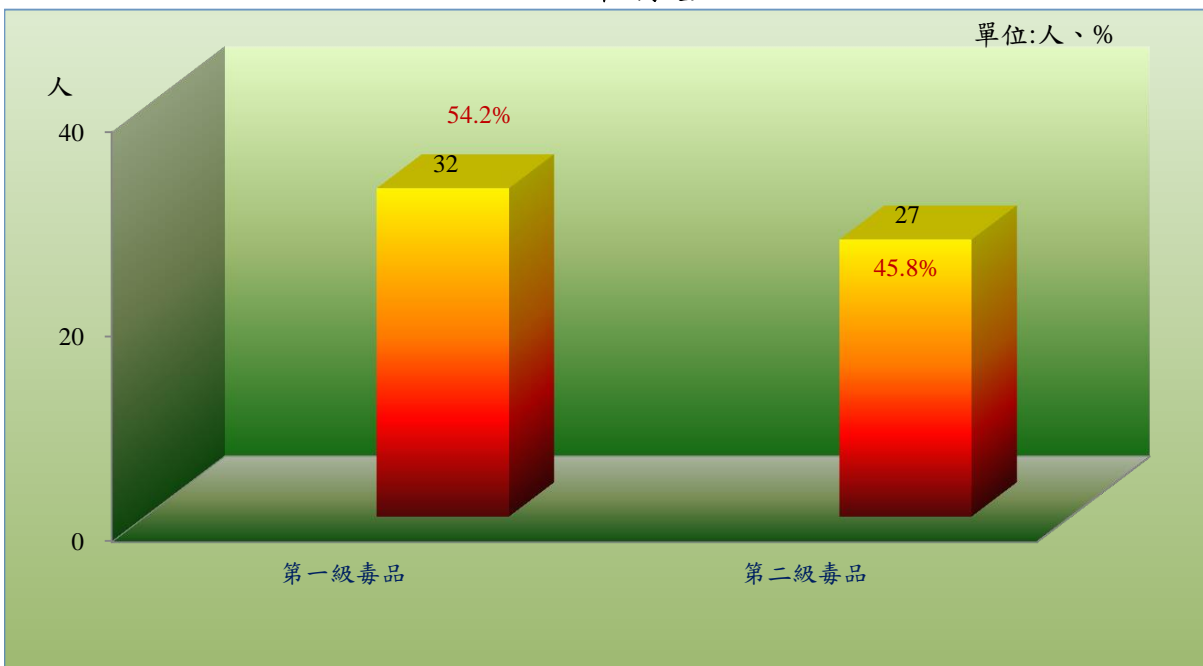
表3 法務部矯正署高雄戒治所在所受戒治人毒品級別

單位：人、%

項目別	105年底	106年底	107年底	108年底	109年8月 底	結構比(%)
總計	116	95	92	78	59	100.0
第一級毒品	62	58	41	37	32	54.2
第二級毒品	54	37	51	41	27	45.8

圖2 法務部矯正署高雄戒治所在所受戒治人毒品級別  
109年8月底

單位：人、%



(三) 以受戒治人年齡分析

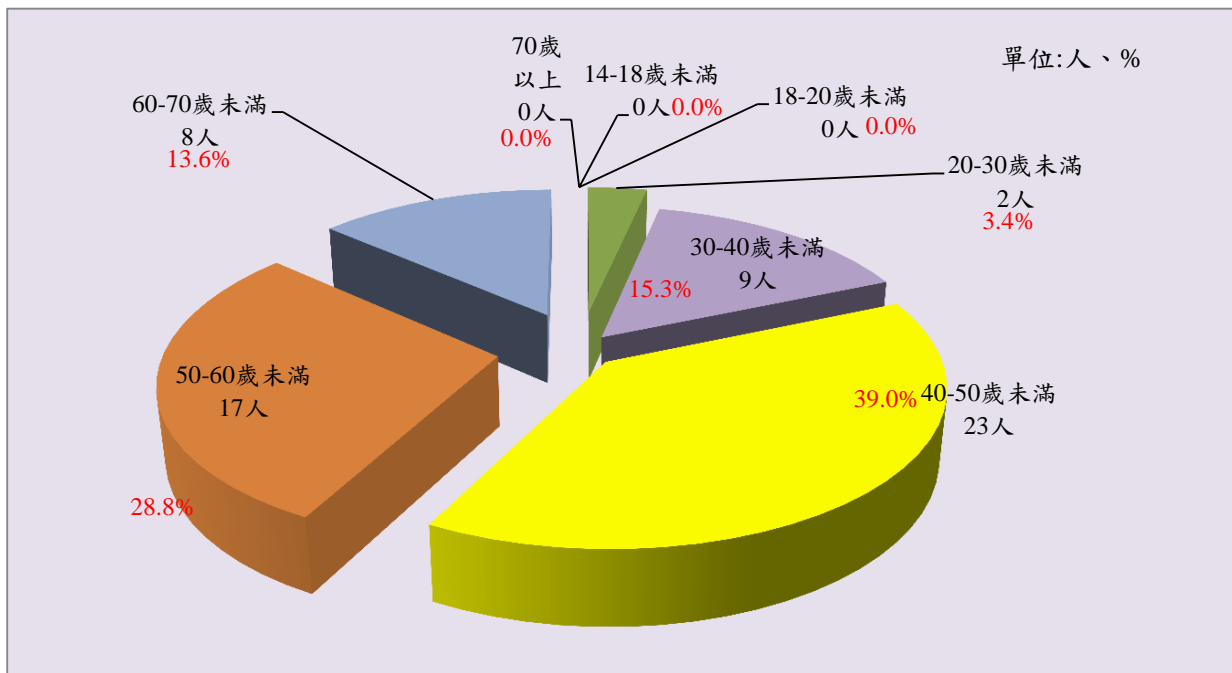
109年8月底在所受戒治人59人，就年齡分析，以40-50歲未滿23人，占39.0%最多；50-60歲未滿17人，占28.8%次之；30-40歲未滿9人，占15.3%再次之；三者合計49人，占83.1%。

表4 法務部矯正署高雄戒治所在所受戒治人年齡

單位：人、%

年月底別	總計	14-18歲未滿	18-20歲未滿	20-30歲未滿	30-40歲未滿	40-50歲未滿	50-60歲未滿	60-70歲未滿	70歲以上
105年底	116	-	-	2	24	55	30	5	-
106年底	95	-	-	2	17	34	35	7	-
107年底	92	-	-	2	13	44	26	7	-
108年底	78	-	-	2	10	33	21	12	-
109年8月底	59	-	-	2	9	23	17	8	-
結構比(%)	100.0	-	-	3.4	15.3	39.0	28.8	13.6	-

圖3 法務部矯正署高雄戒治所在所受戒治人年齡  
109年8月底



(四) 以受戒治人處遇階段分析

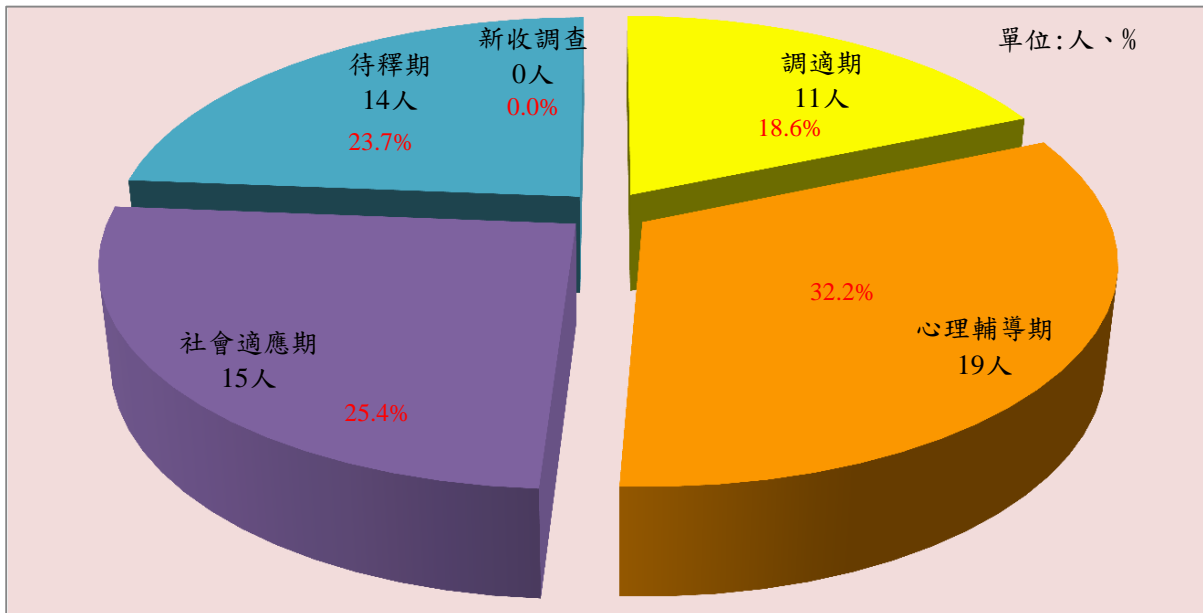
109年8月底在所受戒治人59人，依受處分人處遇階段分析，心理輔導期19人占32.2%，社會適應期15人占25.4%，待釋期14人占23.7%，調適期11人占18.6%，新收調查0人占0.0%。

表5 法務部矯正署高雄戒治所在所受戒治人累進處遇人數

單位：人、%

年月底別	總計	性別		在所受戒治人處遇人數				
		男	女	新收調查	調適期	心理輔導期	社會適應期	待釋期
105年底	116	116	-	7	12	50	22	25
106年底	95	95	-	10	11	34	16	24
107年底	92	92	-	1	13	38	21	19
108年底	78	78	-	3	14	35	19	7
109年8月底	59	59	-	0	11	19	15	14
結構比(%)	100.0	100.0	-	0	18.6	32.2	25.4	23.7

圖4 法務部矯正署高雄戒治所在所受戒治人累進處遇人數  
109年8月底



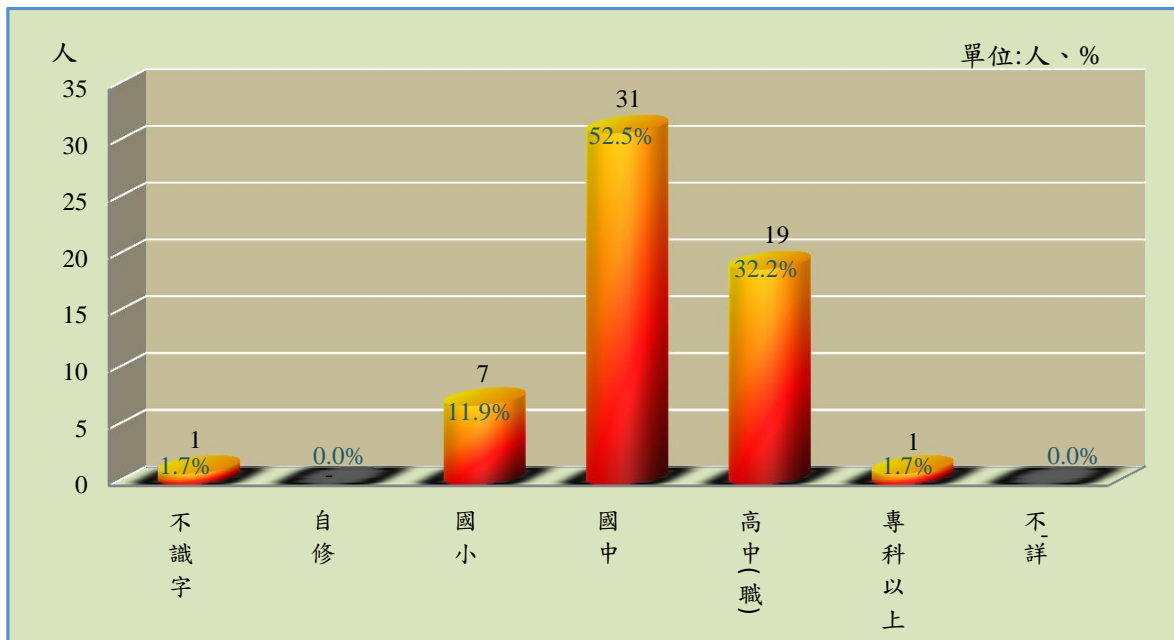
(五) 以受戒治人教育程度分析

109年8月底在所受戒治人59人，以國中程度31人，占52.5%最多；高中(職)程度19人，占32.2%次之；國小程度7人，占11.9%再次之；三者合計57人，占96.6%。

表6 法務部矯正署高雄戒治所在所受戒治人教育程度

項目別	105年底	106年底	107年底	108年底	109年8月底	單位：人、%
						結構比(%)
總計	116	95	92	78	59	100.0
不識字	1	-	1	1	1	1.7
自修	-	-	-	-	-	-
國小	17	14	13	5	7	11.9
國中	69	50	49	38	31	52.5
高中(職)	25	30	26	33	19	32.2
專科以上	4	1	3	1	1	1.7
不詳	-	-	-	-	-	-

圖5 法務部矯正署高雄戒治所在所受戒治人教育程度  
109年8月底



(六) 新入監罪名分析

109年8月底止新入監受刑人人數為18人，其中罪名以公共危險罪5人，占27.8%最多；竊盜罪5人，占27.8%次之；三者合計12人，占66.7%。

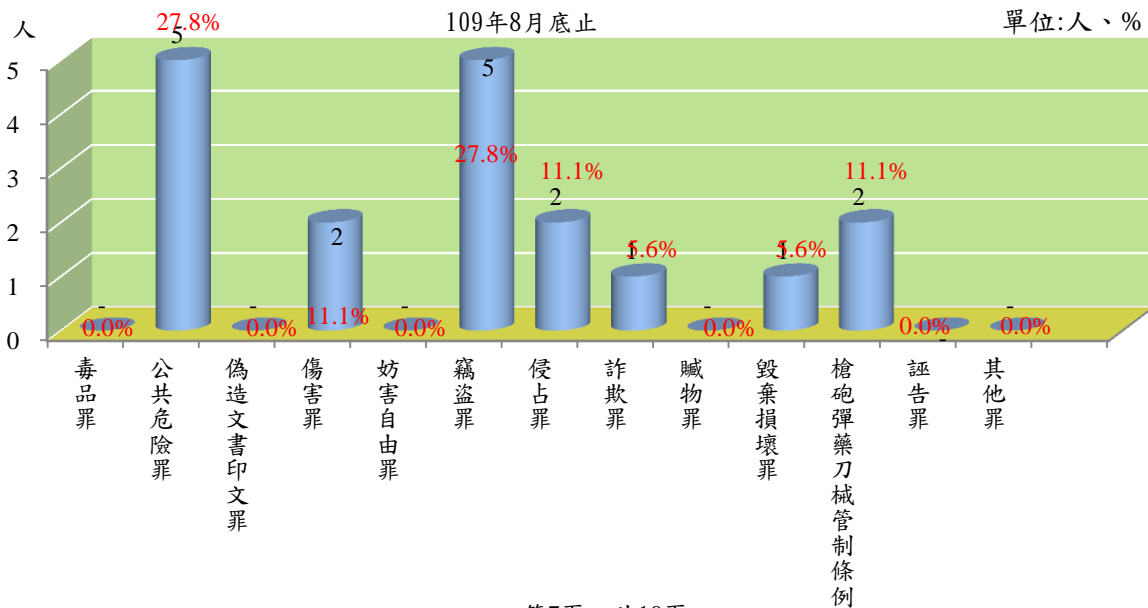
表7 法務部矯正署高雄戒治所新入監受刑人罪名

單位：人、%

項目別	105年底	106年底	107年底	108年底	109年8月底止	結構比(%)
總計	9	11	15	32	18	100.0
毒品罪	1	1	1	3	-	0.0
公共危險罪	3	2	2	4	5	27.8
偽造文書印文罪	-	-	-	-	-	0.0
傷害罪	-	-	2	-	2	11.1
妨害自由罪	-	-	1	3	-	0.0
竊盜罪	1	4	5	13	5	27.8
侵占罪	2	1	1	-	2	11.1
詐欺罪	-	1	1	2	1	5.6
贓物罪	1	-	-	-	-	0.0
毀棄損壞罪	-	-	1	1	1	5.6
槍砲彈藥刀械管制條例	1	1	1	6	2	11.1
誣告罪	-	-	-	-	-	0.0
其他罪	-	1	-	-	-	0.0

說明：毒品罪含毒品危害防制條例、肅清煙毒條例及麻醉藥品管理條例，以下同。

圖6 法務部矯正署高雄戒治所新入監受刑人罪名



(七) 實際出獄罪名分析

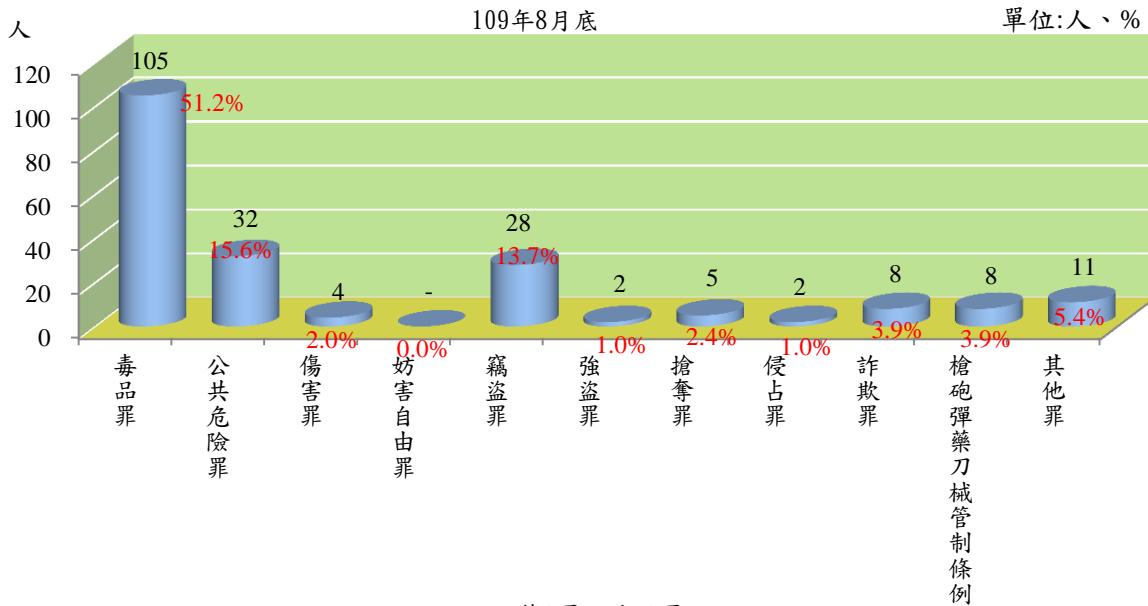
109年8月底實際出獄人數為205人，其中罪名以毒品罪105人，占51.2%最多；公共危險罪32人，占15.6%次之；竊盜罪28人，占13.7%再次之；三者合計165人，占80.5%。

表8 法務部矯正署高雄戒治所實際出監受刑人罪名

單位：人、%

項目別	105年	106年	107年	108年	109年8月底	結構比(%)
總計	196	156	196	291	205	100.0
毒品罪	161	115	111	170	105	51.2
公共危險罪	6	2	29	36	32	15.6
傷害罪	1	-	3	5	4	2.0
妨害自由罪	-	-	1	6	-	0.0
竊盜罪	11	21	34	33	28	13.7
強盜罪	2	3	1	3	2	1.0
搶奪罪	3	4	-	2	5	2.4
侵占罪	3	1	1	2	2	1.0
詐欺罪	1	3	4	8	8	3.9
槍砲彈藥刀械管制條例	4	5	4	11	8	3.9
其他罪	4	2	8	15	11	5.4

圖7 法務部矯正署高雄戒治所實際出監受刑人罪名





(八) 在監罪名分析

109年8月底在監受刑人人數為464人，其中罪名以毒品罪295人，占63.6%最多；竊盜罪56人，占12.1%次之；公共危險罪25人，占5.4%再次之；三者合計376人，占81.1%。

表9 法務部矯正署高雄戒治所在監受刑人罪名

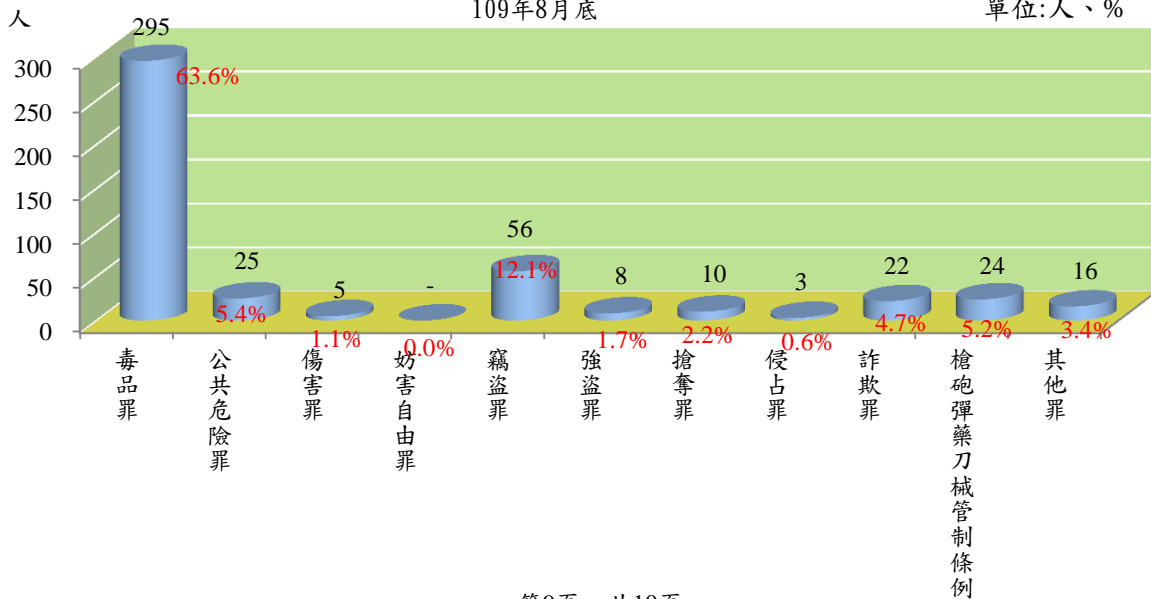
單位：人、%

項目別	105年底	106年底	107年底	108年底	109年8月底	結構比(%)
總計	345	404	469	518	464	100.0
毒品罪	265	274	297	305	295	63.6
公共危險罪	1	19	27	33	25	5.4
傷害罪	1	3	7	6	5	1.1
妨害自由罪	-	-	2	-	-	0.0
竊盜罪	48	56	55	64	56	12.1
強盜罪	6	5	8	9	8	1.7
搶奪罪	5	5	10	17	10	2.2
侵占罪	-	1	2	3	3	0.6
詐欺罪	2	11	18	24	22	4.7
槍砲彈藥刀械管制條例	12	15	18	32	24	5.2
其他罪	5	15	25	25	16	3.4

圖8 法務部矯正署高雄戒治所在監受刑人罪名

109年8月底

單位：人、%



(九) 在監受刑人應執行刑刑名  
 109年8月底在監受刑人人數為464人，其中應執行刑名以三年以上五年未滿117人，占25.2%最多；七年以上十年未滿108人，占23.3%次之；五年以上七年未滿105人，占22.6%再次之；三者合計330人，占71.1%。

表10 法務部矯正署高雄戒治所在監受刑人應執行刑刑名

項目別	105年底	106年底	107年底	108年底	109年8月底	單位：人、%
						結構比(%)
總計	345	404	469	518	464	100.0
無期徒刑	-	-	-	-	-	0.0
有期徒	-	6	5	3	2	0.4
六月以下	-	6	5	3	2	0.4
逾六月一年未滿	1	15	23	22	24	5.2
一年以上三年未滿	27	79	118	127	99	21.3
三年以上五年未滿	90	76	92	125	117	25.2
五年以上七年未滿	114	105	98	105	105	22.6
七年以上十年未滿	112	117	123	119	108	23.3
十年以上十五以下	1	3	6	6	5	1.1
刑    逾十五年	-	-	2	-	2	0.4
拘役	-	2	2	6	1	0.2
罰金易服勞役	-	1	-	5	1	0.2

圖9 法務部矯正署高雄戒治所在監受刑人應執行刑刑名

109年8月底

