

## 法務部矯正署高雄戒治所

### 收容現況及特性

#### 一、收容對象

本所收容對象包含受刑人、收容少年、受戒治人、成年受觀察勒戒人、少年受觀察勒戒人，臚陳如下：

- (一) 受刑人：收容刑期未滿十年之初、再犯或累犯男性受刑人為原則。
- (二) 收容少年：收容高雄少年及家事法院裁定收容之男性少年刑事被告及保護事件少年。
- (三) 受戒治人：收容臺灣高等檢察署臺南、高雄檢察分署、嘉義、臺南、高雄、橋頭及屏東地方檢察署指揮執行之男性成年受戒治人。
- (四) 成年受觀察勒戒人：收容臺灣高等檢察署臺南、高雄檢察分署、嘉義、臺南、高雄、橋頭及屏東地方檢察署指揮執行之男性成年受觀察勒戒人。
- (五) 少年受觀察勒戒人：收容臺灣高等法院高雄分院少年法庭、高雄少年及家事法院及屏東地方法院少年法庭指揮執行之男性少年受觀察勒戒人。



## 二、收容特色

### (一) 超額收容狀況分析

109年6月底在所收容人人數為663人（含核定容額938人、受刑人483人、成年受觀察勒戒人90人、受戒治人62人、收容少年28人、押候執行者0人），收容人少年受觀察勒戒人為0人，超收人數0人，超收比率0.0%。

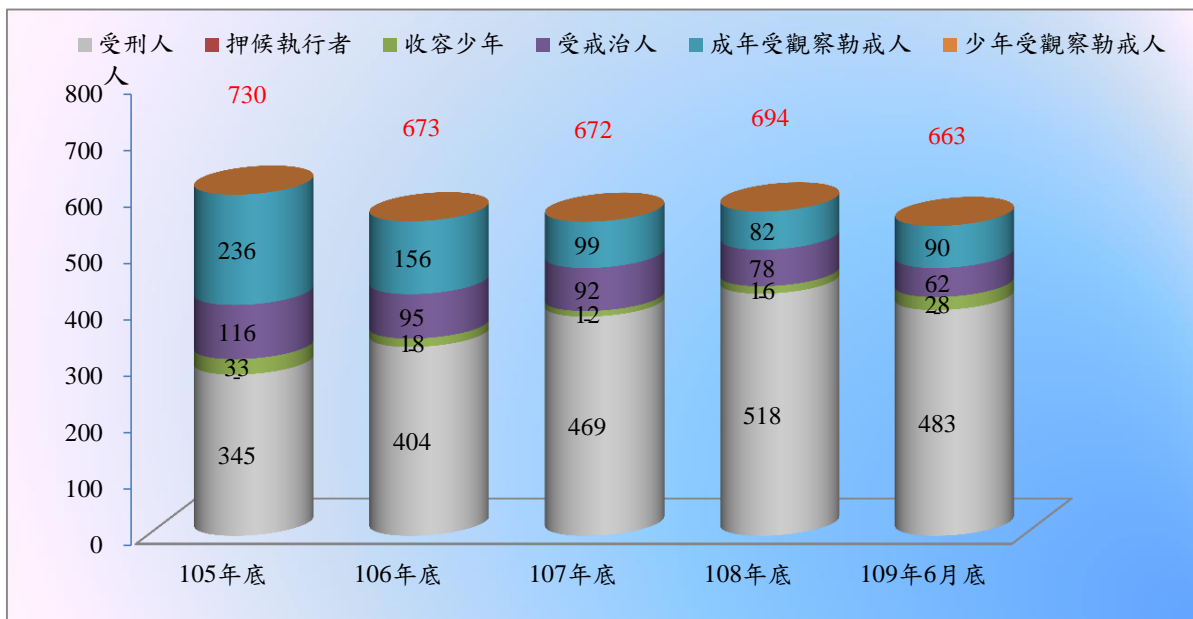
**表1 法務部矯正署高雄戒治所在所各類收容人數**

| 項目別      | 單位：人  |       |       |       |         |
|----------|-------|-------|-------|-------|---------|
|          | 105年底 | 106年底 | 107年底 | 108年底 | 109年6月底 |
| 年(月)底總人數 | 730   | 673   | 672   | 694   | 663     |
| 受刑人      | 345   | 404   | 469   | 518   | 483     |
| 押候執行者    | -     | -     | -     | -     | -       |
| 收容少年     | 33    | 18    | 12    | 16    | 28      |
| 受戒治人     | 116   | 95    | 92    | 78    | 62      |
| 成年受觀察勒戒人 | 236   | 156   | 99    | 82    | 90      |
| 少年受觀察勒戒人 | -     | -     | -     | -     | -       |

**表2 法務部矯正署高雄戒治所收容人超額收容情形**

| 項目別      | 單位：人、% |       |       |       |         |
|----------|--------|-------|-------|-------|---------|
|          | 105年底  | 106年底 | 107年底 | 108年底 | 109年6月底 |
| 年(月)底總人數 | 730    | 673   | 672   | 694   | 663     |
| 核定容額     | 938    | 938   | 938   | 938   | 938     |
| 超收人數     | -      | -     | -     | -     | -       |
| 超收比率(%)  | -      | -     | -     | -     | -       |

**圖1 法務部矯正署高雄戒治所各類收容人數**



(二) 以受戒治人毒品級別分析

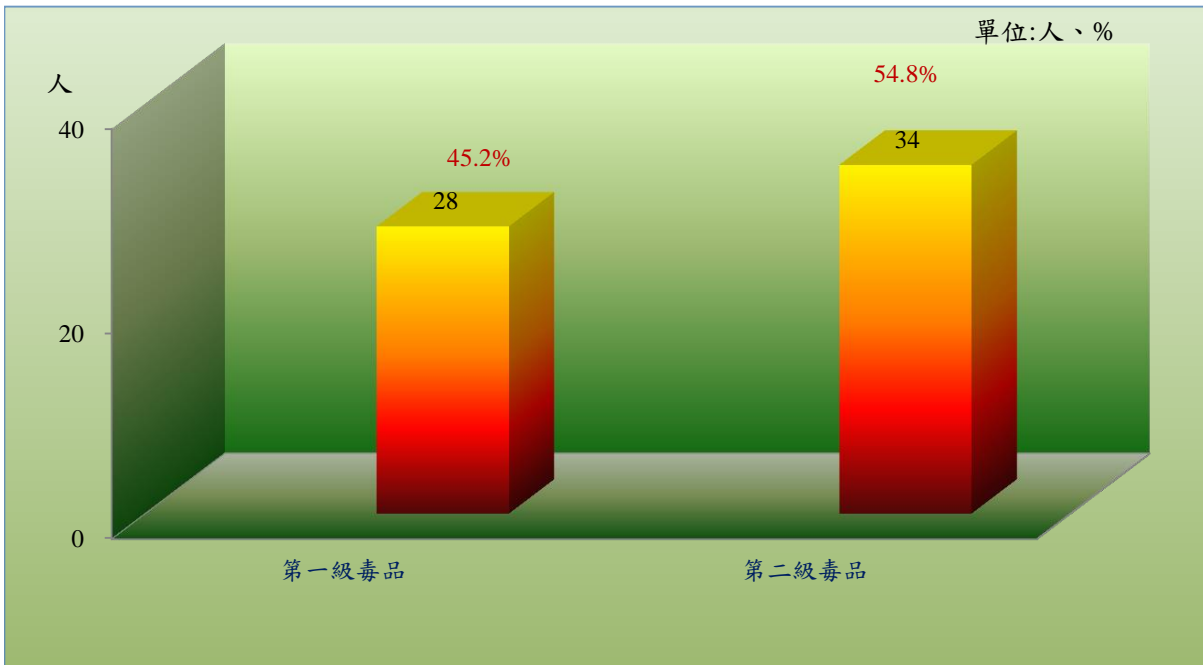
109年6月底在所受戒治人62人，以第二級毒品34人，占54.8%最多；第一級毒品28人，占45.2%次之。

表3 法務部矯正署高雄戒治所在所受戒治人毒品級別

單位：人、%

| 項目別   | 105年底 | 106年底 | 107年底 | 108年底 | 109年6月<br>底 | 結構比(%) |
|-------|-------|-------|-------|-------|-------------|--------|
|       |       |       |       |       |             |        |
| 總計    | 116   | 95    | 92    | 78    | 62          | 100.0  |
| 第一級毒品 | 62    | 58    | 41    | 37    | 28          | 45.2   |
| 第二級毒品 | 54    | 37    | 51    | 41    | 34          | 54.8   |

圖2 法務部矯正署高雄戒治所在所受戒治人毒品級別  
109年6月底



(三) 以受戒治人年齡分析

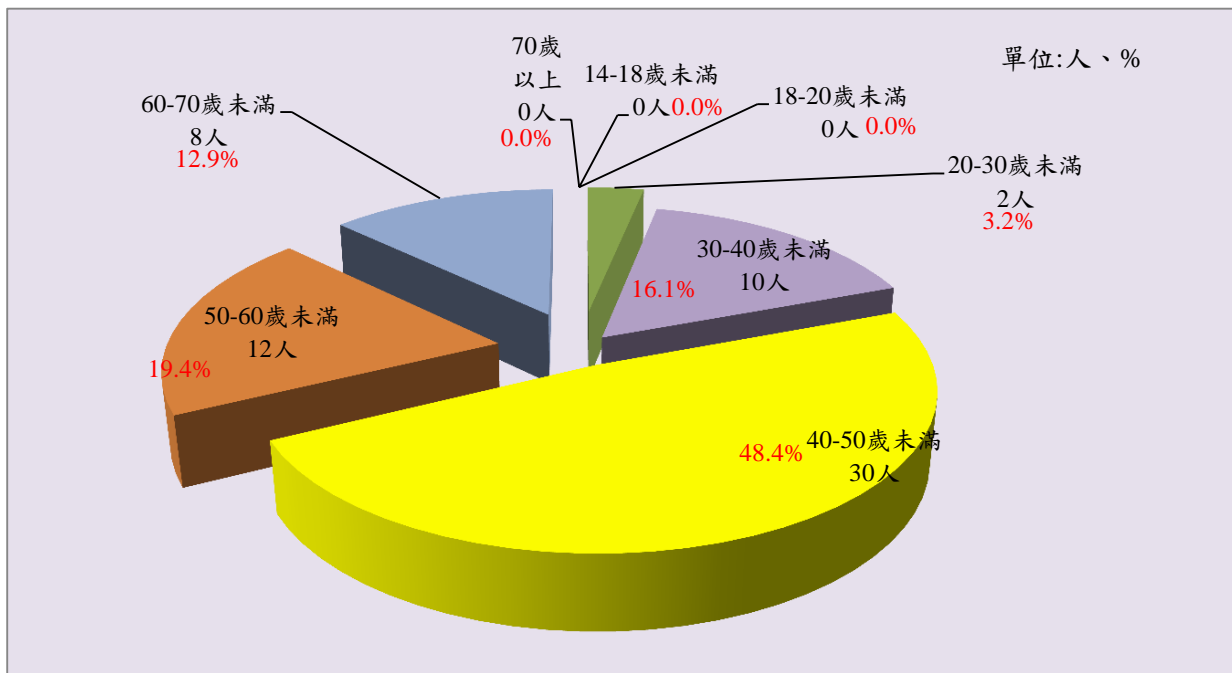
109年6月底在所受戒治人62人，就年齡分析，以40-50歲未滿30人，占48.4%最多；50-60歲未滿12人，占19.4%次之；30-40歲未滿10人，占16.1%再次之；三者合計52人，占83.9%。

表4 法務部矯正署高雄戒治所在所受戒治人年齡

單位：人、%

| 年月底別    | 總計    | 14-18歲未滿 | 18-20歲未滿 | 20-30歲未滿 | 30-40歲未滿 | 40-50歲未滿 | 50-60歲未滿 | 60-70歲未滿 | 70歲以上 |
|---------|-------|----------|----------|----------|----------|----------|----------|----------|-------|
| 105年底   | 116   | -        | -        | 2        | 24       | 55       | 30       | 5        | -     |
| 106年底   | 95    | -        | -        | 2        | 17       | 34       | 35       | 7        | -     |
| 107年底   | 92    | -        | -        | 2        | 13       | 44       | 26       | 7        | -     |
| 108年底   | 78    | -        | -        | 2        | 10       | 33       | 21       | 12       | -     |
| 109年6月底 | 62    | -        | -        | 2        | 10       | 30       | 12       | 8        | -     |
| 結構比(%)  | 100.0 | -        | -        | 3.2      | 16.1     | 48.4     | 19.4     | 12.9     | -     |

圖3 法務部矯正署高雄戒治所在所受戒治人年齡  
109年6月底



(四) 以受戒治人處遇階段分析

109年6月底在所受戒治人62人，依受處分人處遇階段分析，心理輔導期20人占32.3%，社會適應期15人占24.2%，待釋期15人占24.2%，調適期10人占16.1%，新收調查2人占3.2%。

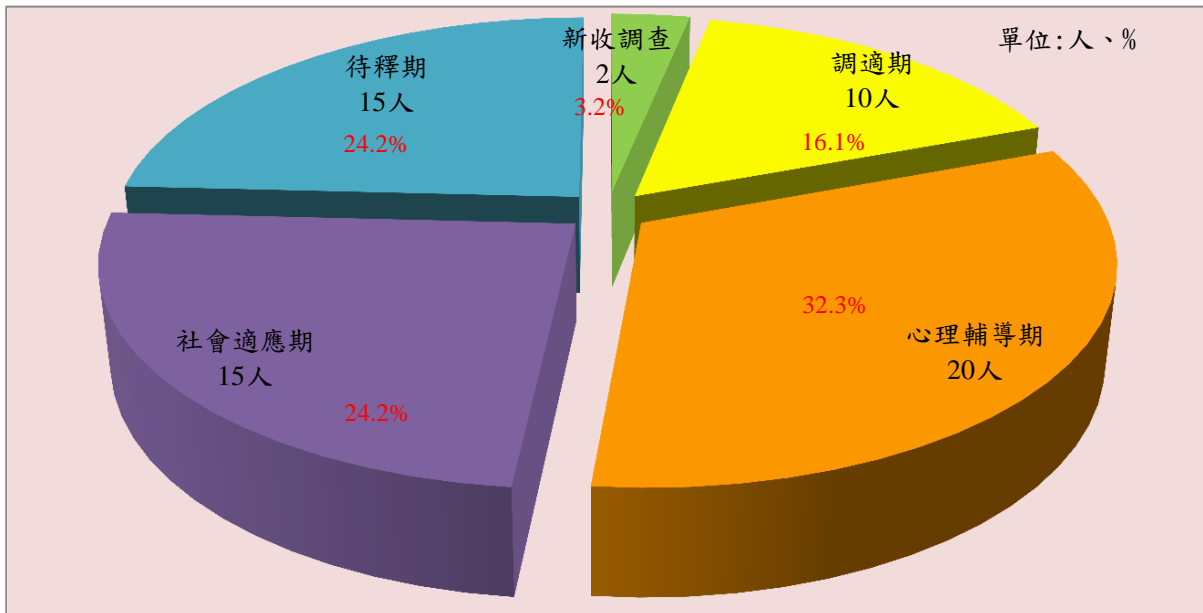
表5 法務部矯正署高雄戒治所在所受戒治人累進處遇人數

單位：人、%

| 年月底別    | 總計    | 性別    |   | 在所受戒治人處遇人數 |      |       |       |      |
|---------|-------|-------|---|------------|------|-------|-------|------|
|         |       | 男     | 女 | 新收調查       | 調適期  | 心理輔導期 | 社會適應期 | 待釋期  |
| 105年底   | 116   | 116   | - | 7          | 12   | 50    | 22    | 25   |
| 106年底   | 95    | 95    | - | 10         | 11   | 34    | 16    | 24   |
| 107年底   | 92    | 92    | - | 1          | 13   | 38    | 21    | 19   |
| 108年底   | 78    | 78    | - | 3          | 14   | 35    | 19    | 7    |
| 109年6月底 | 62    | 62    | - | 2          | 10   | 20    | 15    | 15   |
| 結構比(%)  | 100.0 | 100.0 | - | 3.2        | 16.1 | 32.3  | 24.2  | 24.2 |

圖4 法務部矯正署高雄戒治所在所受戒治人累進處遇人數

109年6月底



(五) 以受戒治人教育程度分析

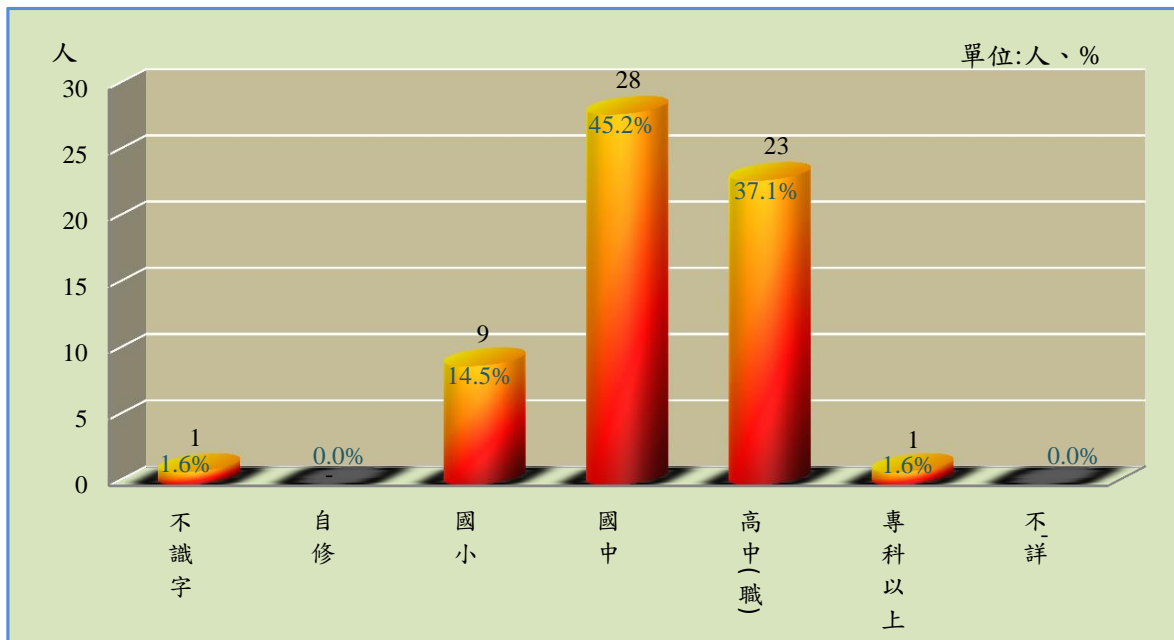
109年6月底在所受戒治人62人，以國中程度28人，占45.2%最多；高中(職)程度23人，占37.1%次之；國小程度9人，占14.5%再次之；三者合計60人，占96.8%。

表6 法務部矯正署高雄戒治所在所受戒治人教育程度

單位：人、%

| 項目別   | 105年底 | 106年底 | 107年底 | 108年底 | 109年6月底 | 結構比(%) |
|-------|-------|-------|-------|-------|---------|--------|
|       |       |       |       |       |         |        |
| 總計    | 116   | 95    | 92    | 78    | 62      | 100.0  |
| 不識字   | 1     | -     | 1     | 1     | 1       | 1.6    |
| 自修    | -     | -     | -     | -     | -       | -      |
| 國小    | 17    | 14    | 13    | 5     | 9       | 14.5   |
| 國中    | 69    | 50    | 49    | 38    | 28      | 45.2   |
| 高中(職) | 25    | 30    | 26    | 33    | 23      | 37.1   |
| 專科以上  | 4     | 1     | 3     | 1     | 1       | 1.6    |
| 不詳    | -     | -     | -     | -     | -       | -      |

圖5 法務部矯正署高雄戒治所在所受戒治人教育程度  
109年6月底



(六) 新入監罪名分析

109年6月底止新入監受刑人人數為14人，其中罪名以竊盜罪5人，占35.7%最多；公共危險罪3人，占21.4%次之；三者合計10人，占71.4%。

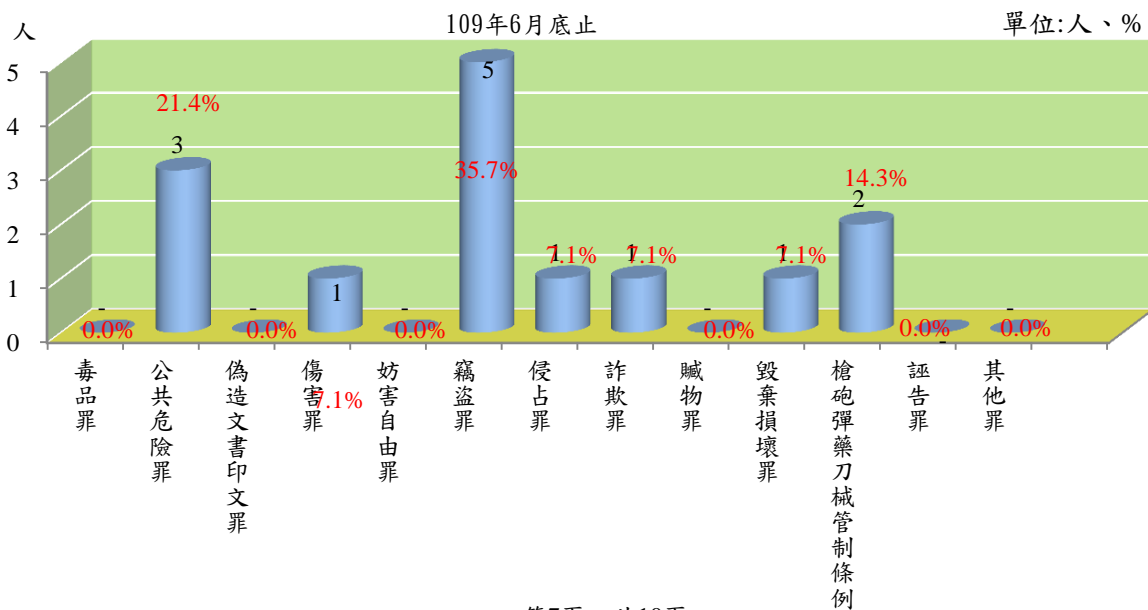
表7 法務部矯正署高雄戒治所新入監受刑人罪名

單位：人、%

| 項目別        | 105年底 | 106年底 | 107年底 | 108年底 | 109年6月底止 | 結構比(%) |
|------------|-------|-------|-------|-------|----------|--------|
|            |       |       |       |       |          |        |
| 總計         | 9     | 11    | 15    | 32    | 14       | 100.0  |
| 毒品罪        | 1     | 1     | 1     | 3     | -        | 0.0    |
| 公共危險罪      | 3     | 2     | 2     | 4     | 3        | 21.4   |
| 偽造文書印文罪    | -     | -     | -     | -     | -        | 0.0    |
| 傷害罪        | -     | -     | 2     | -     | 1        | 7.1    |
| 妨害自由罪      | -     | -     | 1     | 3     | -        | 0.0    |
| 竊盜罪        | 1     | 4     | 5     | 13    | 5        | 35.7   |
| 侵占罪        | 2     | 1     | 1     | -     | 1        | 7.1    |
| 詐欺罪        | -     | 1     | 1     | 2     | 1        | 7.1    |
| 贓物罪        | 1     | -     | -     | -     | -        | 0.0    |
| 毀棄損壞罪      | -     | -     | 1     | 1     | 1        | 7.1    |
| 槍砲彈藥刀械管制條例 | 1     | 1     | 1     | 6     | 2        | 14.3   |
| 誣告罪        | -     | -     | -     | -     | -        | 0.0    |
| 其他罪        | -     | 1     | -     | -     | -        | 0.0    |

說明：毒品罪含毒品危害防制條例、肅清煙毒條例及麻醉藥品管理條例，以下同。

圖6 法務部矯正署高雄戒治所新入監受刑人罪名



(七) 實際出獄罪名分析

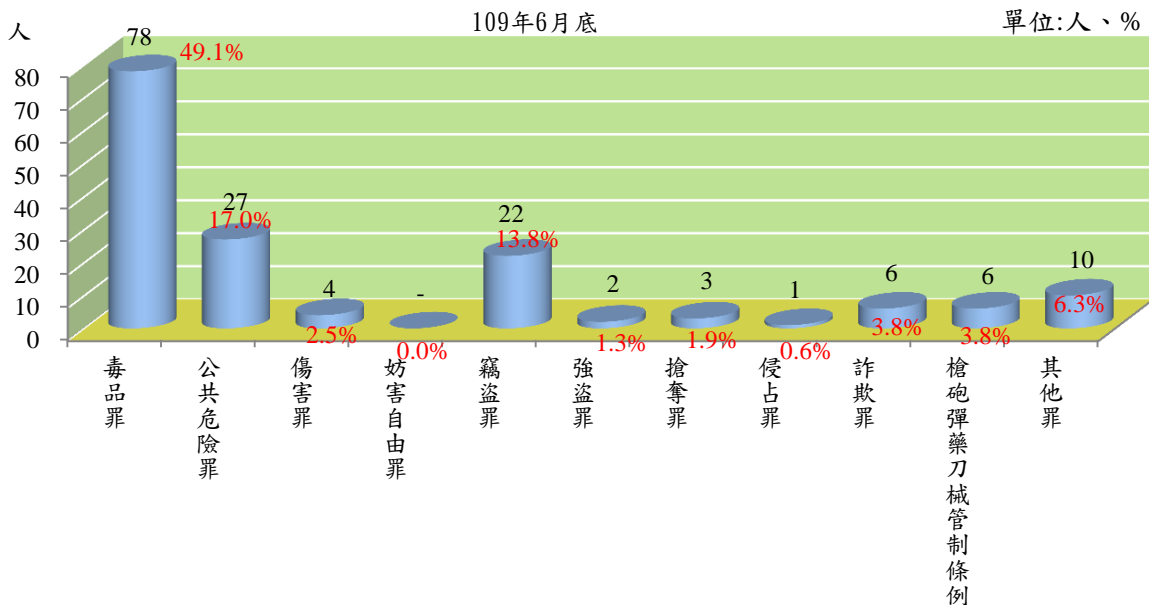
109年6月底實際出獄人數為159人，其中罪名以毒品罪78人，占49.1%最多；公共危險罪27人，占17.0%次之；傷害罪4人，占2.5%再次之；三者合計109人，占68.6%。

表8 法務部矯正署高雄戒治所實際出監受刑人罪名

單位：人、%

| 項目別        | 105年 | 106年 | 107年 | 108年 | 109年6月底 | 結構比(%) |
|------------|------|------|------|------|---------|--------|
|            |      |      |      |      |         |        |
| 總計         | 196  | 156  | 196  | 291  | 159     | 100.0  |
| 毒品罪        | 161  | 115  | 111  | 170  | 78      | 49.1   |
| 公共危險罪      | 6    | 2    | 29   | 36   | 27      | 17.0   |
| 傷害罪        | 1    | -    | 3    | 5    | 4       | 2.5    |
| 妨害自由罪      | -    | -    | 1    | 6    | -       | 0.0    |
| 竊盜罪        | 11   | 21   | 34   | 33   | 22      | 13.8   |
| 強盜罪        | 2    | 3    | 1    | 3    | 2       | 1.3    |
| 搶奪罪        | 3    | 4    | -    | 2    | 3       | 1.9    |
| 侵占罪        | 3    | 1    | 1    | 2    | 1       | 0.6    |
| 詐欺罪        | 1    | 3    | 4    | 8    | 6       | 3.8    |
| 槍砲彈藥刀械管制條例 | 4    | 5    | 4    | 11   | 6       | 3.8    |
| 其他罪        | 4    | 2    | 8    | 15   | 10      | 6.3    |

圖7 法務部矯正署高雄戒治所實際出監受刑人罪名





(八) 在監罪名分析

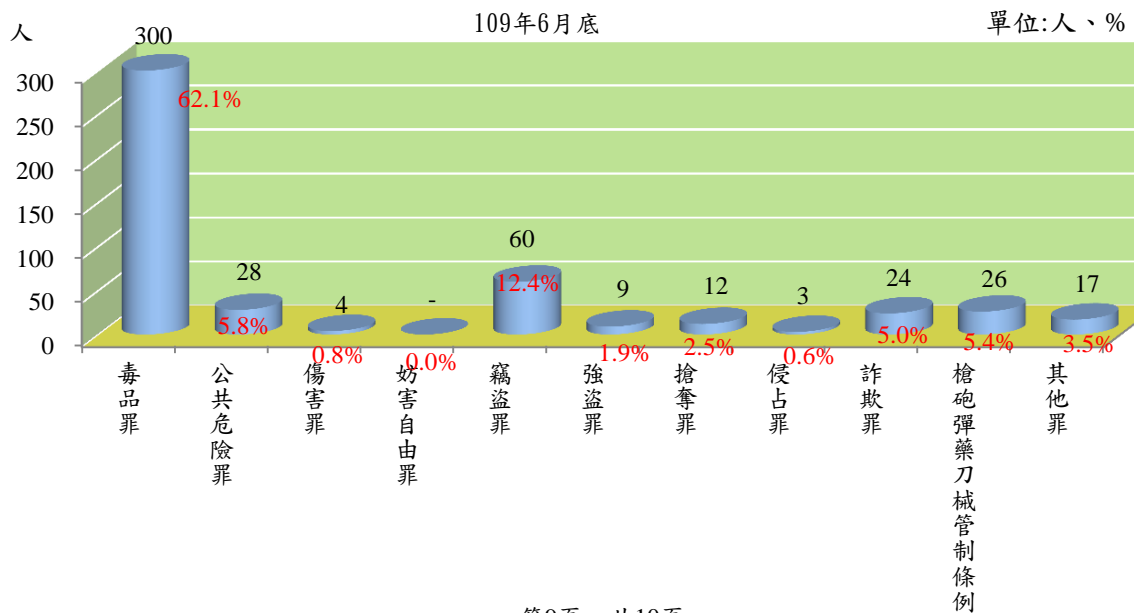
109年6月底在監受刑人人數為483人，其中罪名以毒品罪300人，占62.1%最多；竊盜罪60人，占12.4%次之；公共危險罪28人，占5.8%再次之；三者合計388人，占80.3%。

表9 法務部矯正署高雄戒治所在監受刑人罪名

單位：人、%

| 項目別        | 105年底 | 106年底 | 107年底 | 108年底 | 109年6月 | 結構比(%) |
|------------|-------|-------|-------|-------|--------|--------|
|            |       |       |       |       | 底      |        |
| 總計         | 345   | 404   | 469   | 518   | 483    | 100.0  |
| 毒品罪        | 265   | 274   | 297   | 305   | 300    | 62.1   |
| 公共危險罪      | 1     | 19    | 27    | 33    | 28     | 5.8    |
| 傷害罪        | 1     | 3     | 7     | 6     | 4      | 0.8    |
| 妨害自由罪      | -     | -     | 2     | -     | -      | 0.0    |
| 竊盜罪        | 48    | 56    | 55    | 64    | 60     | 12.4   |
| 強盜罪        | 6     | 5     | 8     | 9     | 9      | 1.9    |
| 搶奪罪        | 5     | 5     | 10    | 17    | 12     | 2.5    |
| 侵占罪        | -     | 1     | 2     | 3     | 3      | 0.6    |
| 詐欺罪        | 2     | 11    | 18    | 24    | 24     | 5.0    |
| 槍砲彈藥刀械管制條例 | 12    | 15    | 18    | 32    | 26     | 5.4    |
| 其他罪        | 5     | 15    | 25    | 25    | 17     | 3.5    |

圖8 法務部矯正署高雄戒治所在監受刑人罪名



(九) 在監受刑人應執行刑刑名  
 109年6月底在監受刑人人數為483人，其中應執行刑名以三年以上五年未滿125人，占25.9%最多；一年以上三年未滿109人，占22.6%次之；七年以上十年未滿106人，占21.9%再次之；三者合計340人，占70.4%。

表10 法務部矯正署高雄戒治所在監受刑人應執行刑刑名

| 項目別    | 105年底  | 106年底 | 107年底 | 108年底 | 109年6月底 | 結構比(%) |
|--------|--------|-------|-------|-------|---------|--------|
|        | 單位：人、% |       |       |       |         |        |
| 總計     | 345    | 404   | 469   | 518   | 483     | 100.0  |
| 無期徒刑   | -      | -     | -     | -     | -       | 0.0    |
| 有期徒    | -      | 6     | 5     | 3     | 3       | 0.6    |
| 期      | 1      | 15    | 23    | 22    | 25      | 5.2    |
| 徒      | 27     | 79    | 118   | 127   | 109     | 22.6   |
| 刑      | 90     | 76    | 92    | 125   | 125     | 25.9   |
|        | 114    | 105   | 98    | 105   | 99      | 20.5   |
|        | 112    | 117   | 123   | 119   | 106     | 21.9   |
|        | 1      | 3     | 6     | 6     | 6       | 1.2    |
| 刑      | -      | -     | 2     | -     | 6       | 1.2    |
| 拘役     | -      | 2     | 2     | 6     | 2       | 0.4    |
| 罰金易服勞役 | -      | 1     | -     | 5     | 2       | 0.4    |

圖9 法務部矯正署高雄戒治所在監受刑人應執行刑刑名  
 109年6月底

