

法務部矯正署高雄戒治所

收容現況及特性

一、收容對象

本所收容對象包含受刑人、收容少年、受戒治人、成年受觀察勒戒人、少年受觀察勒戒人，臚陳如下：

（一）受刑人：收容刑期未滿十年之初、再犯或累犯男性受刑人為原則。

（二）收容少年：收容高雄少年及家事法院裁定收容之男性少年刑事被告及保護事件少年。

（三）受戒治人：收容臺灣高等法院臺南、高雄分院檢察署、嘉義、臺南、高雄、橋頭及屏東地方法院檢察署指揮執行之男性成年受戒治人。

（四）成年受觀察勒戒人：收容臺灣高等法院臺南、高雄分院檢察署、嘉義、臺南、高雄、橋頭及屏東地方法院檢察署指揮執行之男性成年受觀察勒戒人。

（五）少年受觀察勒戒人：收容臺灣高等法院高雄分院少年法庭、高雄少年及家事法院及屏東地方法院少年法庭指揮執行之男性少年受觀察勒戒人。



二、收容特色

(一) 超額收容狀況分析

105年11月底在所收容人人數為727人（含受刑人361人、押候執行者0人、收容少年33人、受戒治人109人、成年受觀察勒戒人224人、少年受觀察勒戒人0人），收容人核定容額為938人，超收人數0人，超收比率0.0%。

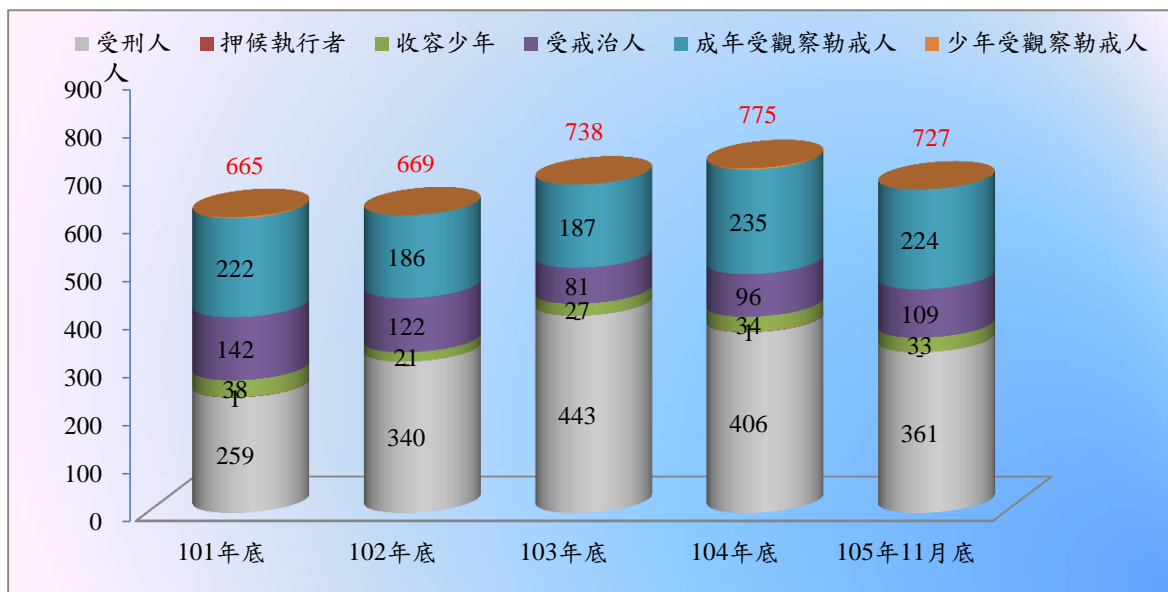
表1 法務部矯正署高雄戒治所在所各類收容人數

項目別	單位：人				
	101年底	102年底	103年底	104年底	105年11月底
年(月)底總人數	665	669	738	775	727
受刑人	259	340	443	406	361
押候執行者	1	-	-	1	-
收容少年	38	21	27	34	33
受戒治人	142	122	81	96	109
成年受觀察勒戒人	222	186	187	235	224
少年受觀察勒戒人	3	-	-	3	-

表2 法務部矯正署高雄戒治所收容人超額收容情形

項目別	單位：人、%				
	101年底	102年底	103年底	104年底	105年11月底
年(月)底總人數	665	669	738	775	727
核定容額	938	938	938	938	938
超收人數	-	-	-	-	-
超收比率(%)	-	-	-	-	-

圖1 法務部矯正署高雄戒治所各類收容人數



(二) 以受戒治人毒品級別分析

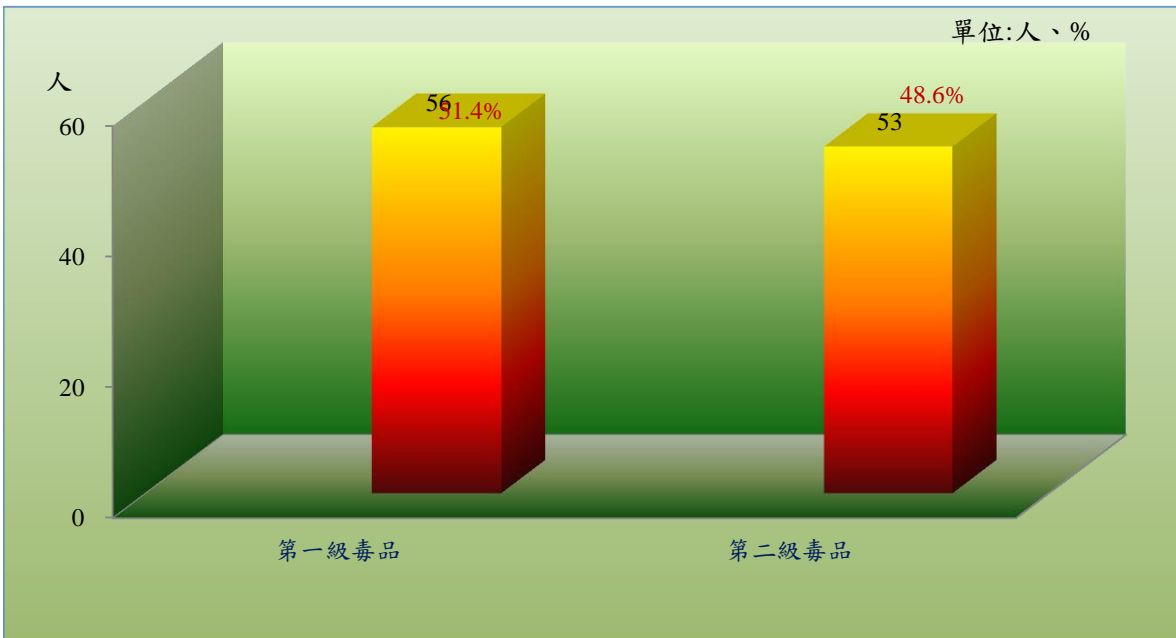
105年11月底在所受戒治人109人，以第一級毒品56人，占51.4%最多；第二級毒品53人，占48.6%次之。

表3 法務部矯正署高雄戒治所在所受戒治人毒品級別

單位：人、%

項目別	101年底	102年底	103年底	104年底	105年11月底	
					人數	結構比(%)
總計	142	122	81	96	109	100.0
第一級毒品	98	82	48	47	56	51.4
第二級毒品	44	40	33	49	53	48.6

圖2 法務部矯正署高雄戒治所在所受戒治人毒品級別
105年11月底



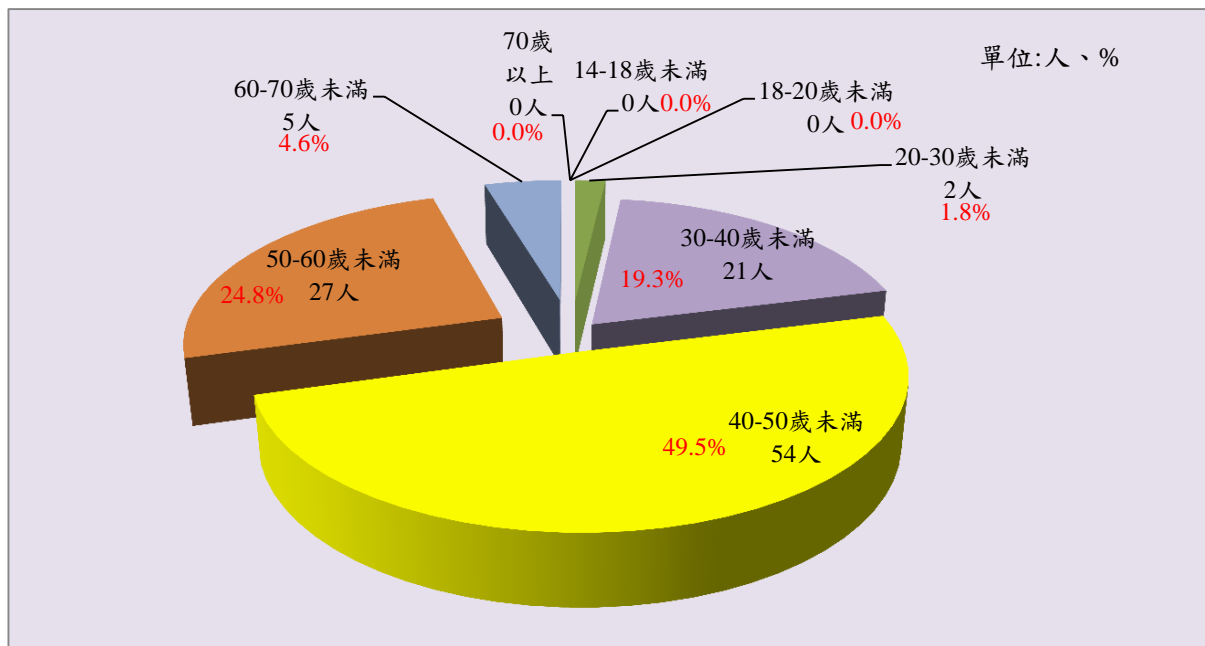
(三) 以受戒治人年齡分析

105年11月底在所受戒治人109人，就年齡分析，以40-50歲未滿54人，占49.5%最多；50-60歲未滿27人，占24.8%次之；30-40歲未滿21人，占19.3%再次之；三者合計102人，占93.6%。

表4 法務部矯正署高雄戒治所在所受戒治人年齡

年月底別	總計	單位：人、%							
		14-18歲未滿	18-20歲未滿	20-30歲未滿	30-40歲未滿	40-50歲未滿	50-60歲未滿	60-70歲未滿	70歲以上
101年底	142	-	-	3	33	74	29	3	-
102年底	122	-	-	1	25	68	22	6	-
103年底	81	-	-	-	15	40	23	3	-
104年底	96	-	-	3	17	47	24	5	-
105年11月底	109	-	-	2	21	54	27	5	-
結構比(%)	100.0	-	-	1.8	19.3	49.5	24.8	4.6	-

圖3 法務部矯正署高雄戒治所在所受戒治人年齡
105年11月底



(四) 以受戒治人處遇階段分析

105年11月底在所受戒治人109人，依受處分人處遇階段分析，新收調查5人占4.6%，調適期18人占16.5%，心理輔導期44人占40.4%，社會適應期27人占24.8%，待釋期15人占13.8%。

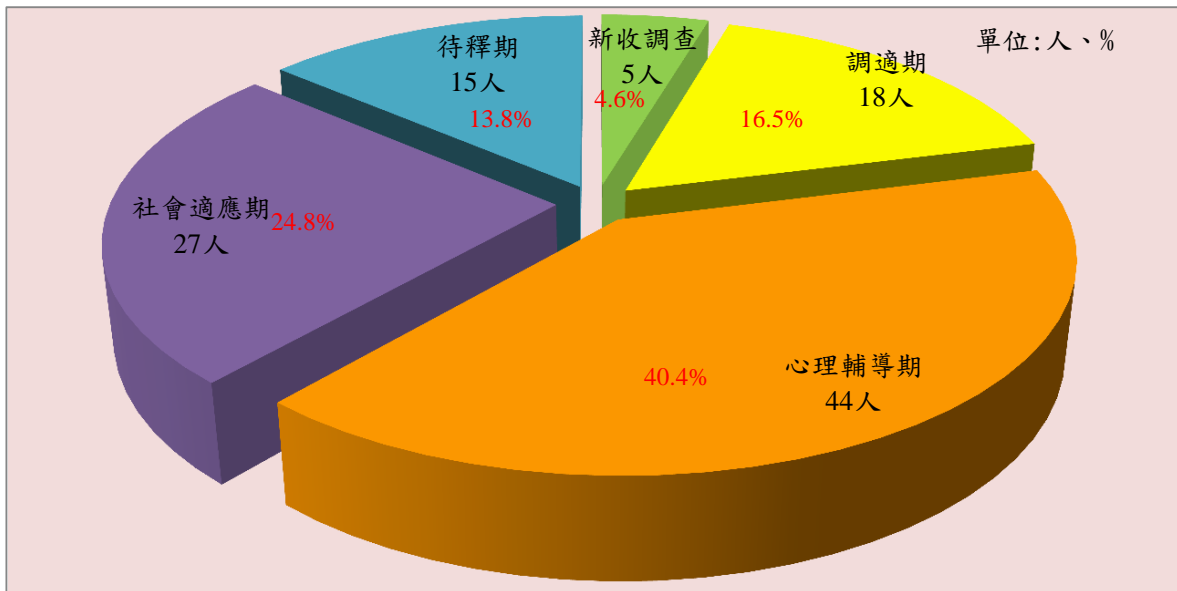
表5 法務部矯正署高雄戒治所在所受戒治人累進處遇人數

單位：人、%

年月底別	總計	性別		在所受戒治人處遇人數				
		男	女	新收調查	調適期	心理輔導期	社會適應期	待釋期
101年底	142	142	-	8	24	49	31	30
102年底	122	122	-	2	3	54	29	34
103年底	81	81	-	7	8	28	22	16
104年底	96	96	-	5	13	30	21	27
105年11月底	109	109	-	5	18	44	27	15
結構比(%)	100.0	100.0	-	4.6	16.5	40.4	24.8	13.8

圖4 法務部矯正署高雄戒治所在所受戒治人累進處遇人數

105年11月底



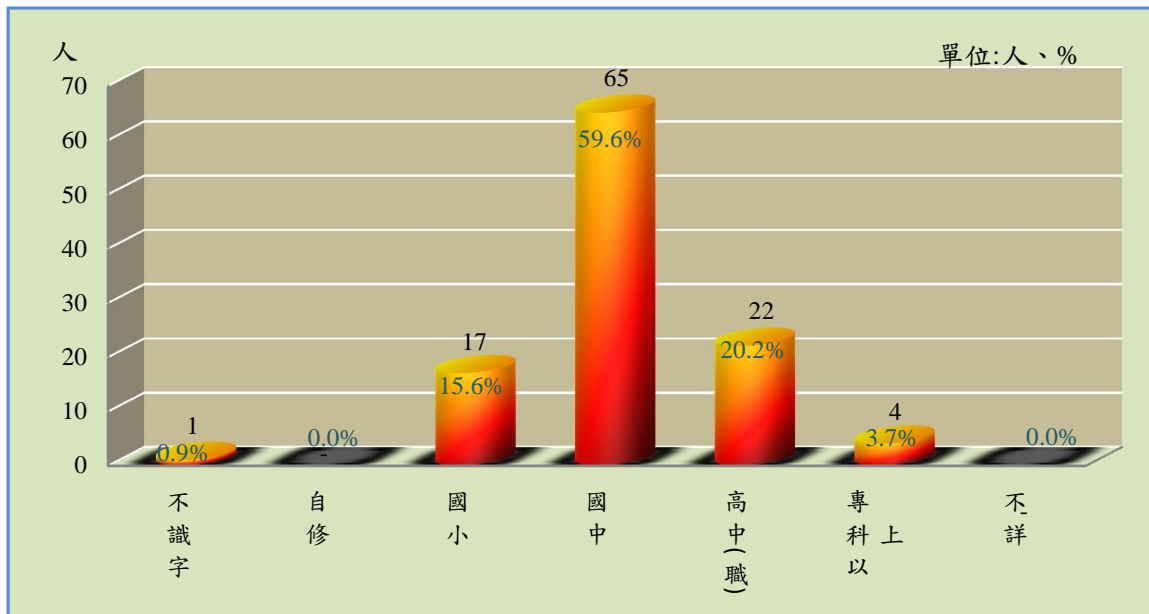
(五) 以受戒治人教育程度分析

105年11月底在所受戒治人109人，以國中程度65人，占59.6%最多；高中(職)程度22人，占20.2%次之；國小程度17人，占15.6%再次之；三者合計104人，占95.4%。

表6 法務部矯正署高雄戒治所在所受戒治人教育程度

項目別	101年底	102年底	103年底	104年底	105年11月底	
					人數	結構比(%)
總計	142	122	81	96	109	100.0
不識字	1	-	1	2	1	0.9
自修	-	-	-	-	-	-
國小	30	15	19	15	17	15.6
國中	67	76	39	51	65	59.6
高中(職)	41	28	19	27	22	20.2
專科以上	3	3	3	1	4	3.7
不詳	-	-	-	-	-	-

圖5 法務部矯正署高雄戒治所在所受戒治人教育程度
105年11月底



(六) 新入監罪名分析

105年1-11月新入監受刑人人數為9人，其中罪名以公共危險罪3人，占33.3%最多；侵占罪2人，占22.2%次之；二者合計5人，占55.5%。

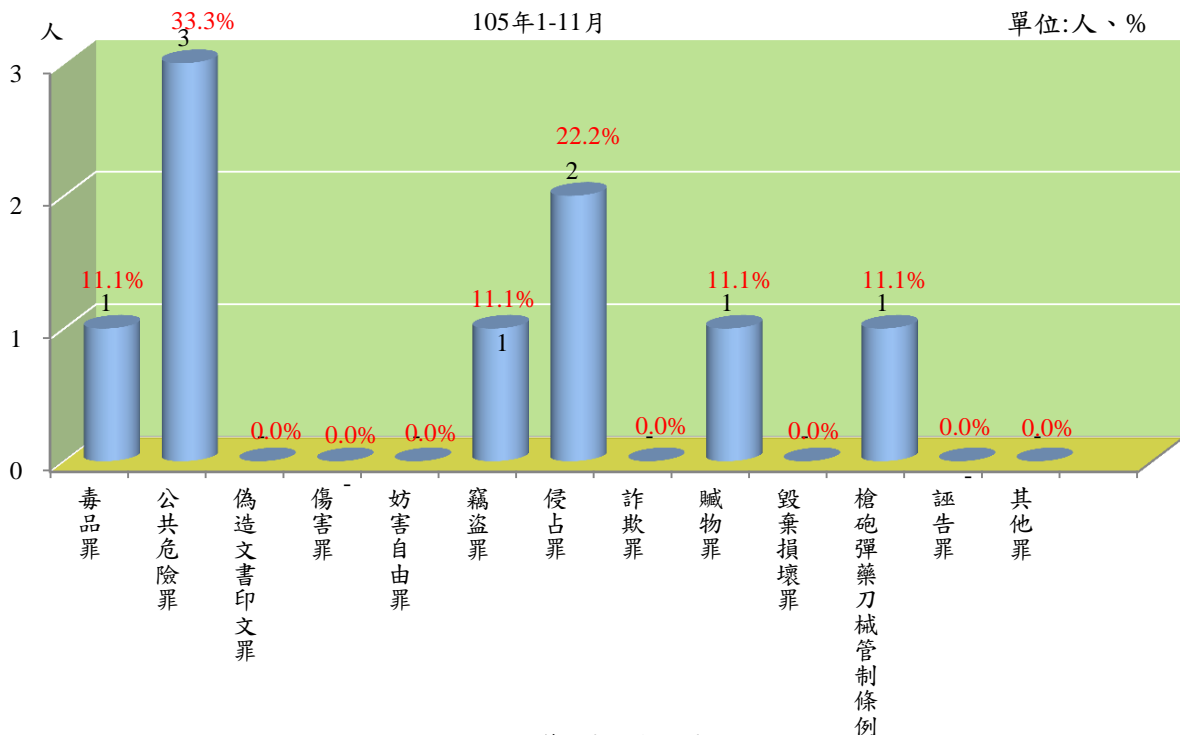
表7 法務部矯正署高雄戒治所新入監受刑人罪名

單位：人、%

項目別	101年	102年	103年	104年	105年1-11月	
					人數	結構比(%)
總計	18	10	5	7	9	100.0
毒品罪	3	1	-	-	1	11.1
公共危險罪	1	1	-	1	3	33.3
偽造文書印文罪	1	-	-	-	-	0.0
傷害罪	-	-	-	1	-	0.0
妨害自由罪	-	1	1	-	-	0.0
竊盜罪	7	2	2	3	1	11.1
侵占罪	-	2	-	-	2	22.2
詐欺罪	1	-	-	-	-	0.0
贓物罪	2	-	-	-	1	11.1
毀棄損壞罪	-	-	2	-	-	0.0
槍砲彈藥刀械管制條例	2	2	-	2	1	11.1
誣告罪	-	-	-	-	-	0.0
其他罪	1	1	-	-	-	0.0

說明：毒品罪含毒品危害防制條例、肅清煙毒條例及麻醉藥品管理條例，以下同。

圖6 法務部矯正署高雄戒治所新入監受刑人罪名



(七) 實際出獄罪名分析

105年1-11月實際出獄人數為178人，其中罪名以毒品罪146人，占82.0%最多；竊盜罪9人，占5.1%次之；公共危險罪6人，占3.4%再次之；三者合計161人，占90.5%。

表8 法務部矯正署高雄戒治所實際出監受刑人罪名

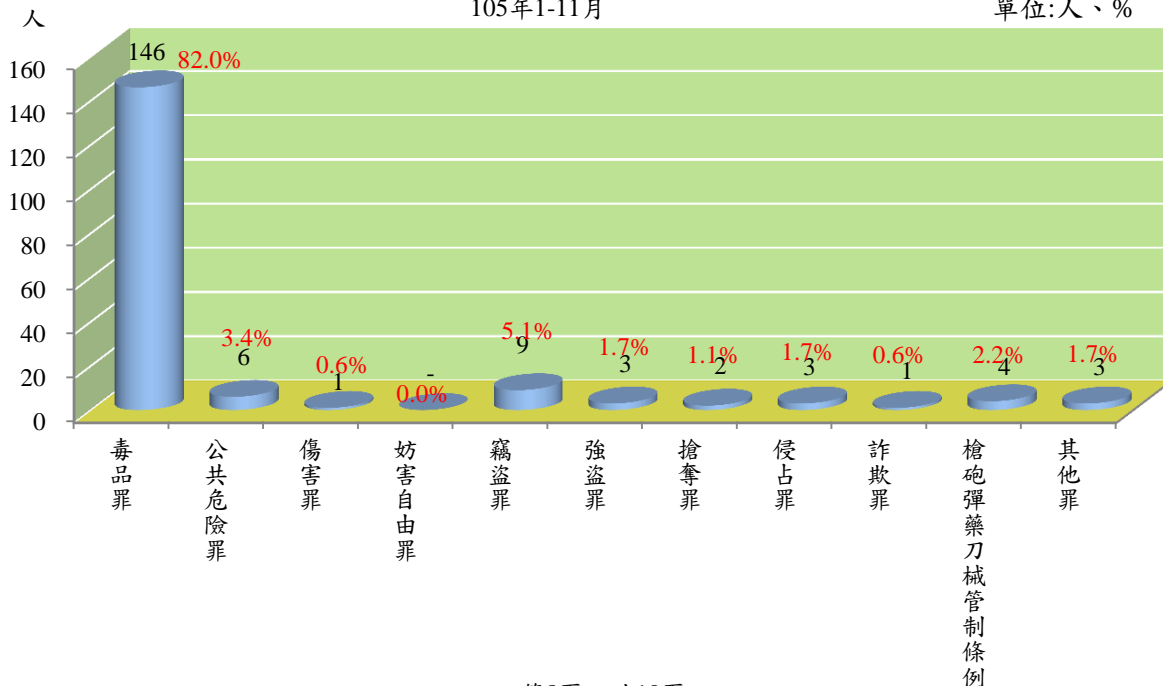
單位：人、%

項目別	101年	102年	103年	104年	105年1-11月	
					人數	結構比(%)
總計	188	201	191	219	178	100.0
毒品罪	148	163	158	174	146	82.0
公共危險罪	5	2	1	1	6	3.4
傷害罪	1	-	1	2	1	0.6
妨害自由罪	-	1	3	-	-	0.0
竊盜罪	18	12	18	30	9	5.1
強盜罪	-	3	1	1	3	1.7
搶奪罪	2	3	3	2	2	1.1
侵占罪	-	2	-	1	3	1.7
詐欺罪	3	3	1	1	1	0.6
槍砲彈藥刀械管制條例	4	6	1	5	4	2.2
其他罪	7	6	4	2	3	1.7

圖7 法務部矯正署高雄戒治所實際出監受刑人罪名

105年1-11月

單位：人、%



(八) 在監罪名分析

105年11月底在監受刑人人數為361人，其中罪名以毒品罪278人，占77.0%最多；竊盜罪51人，占14.1%次之；槍砲彈藥刀械管制條例12人，占3.3%再次之；三者合計341人，占94.4%。

表9 法務部矯正署高雄戒治所在監受刑人罪名

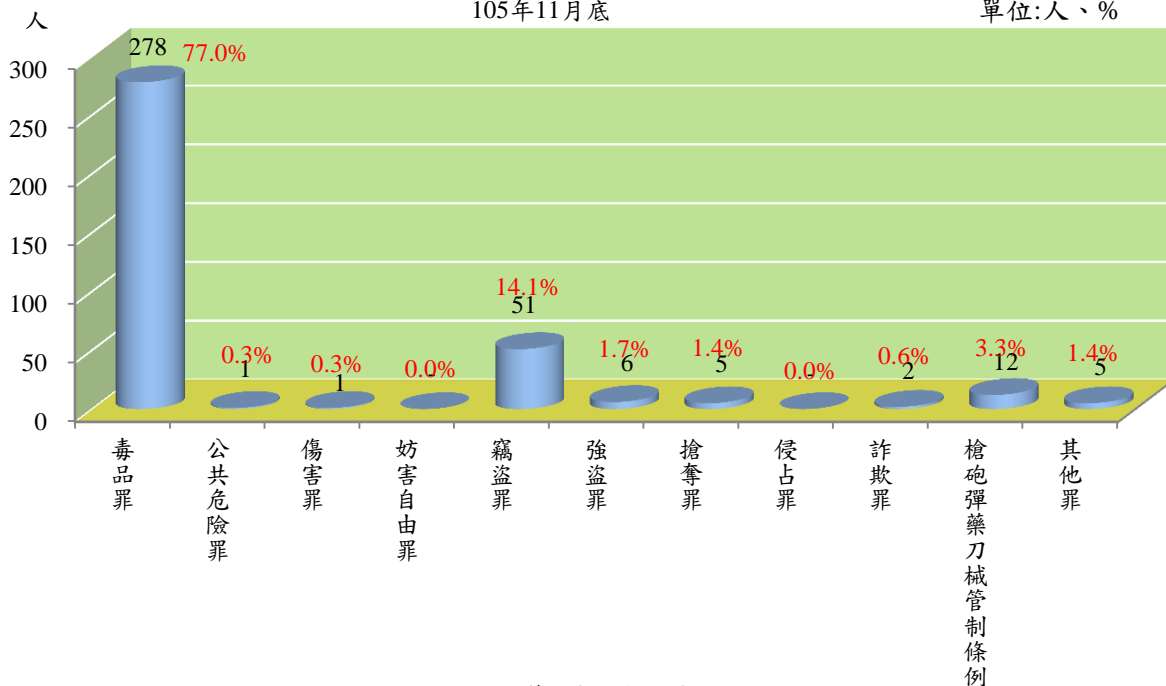
單位：人、%

項目別	101年	102年	103年	104年	105年11月底	
					人數	結構比(%)
總計	259	340	443	406	361	100.0
毒品罪	208	266	347	323	278	77.0
公共危險罪	1	2	1	2	1	0.3
傷害罪	1	2	1	2	1	0.3
妨害自由罪	-	1	-	-	-	0.0
竊盜罪	25	42	57	45	51	14.1
強盜罪	4	6	10	10	6	1.7
搶奪罪	6	5	8	7	5	1.4
侵占罪	-	1	1	1	-	0.0
詐欺罪	2	1	1	2	2	0.6
槍砲彈藥刀械管制條例	6	7	9	8	12	3.3
其他罪	6	7	8	6	5	1.4

圖8 法務部矯正署高雄戒治所在監受刑人罪名

105年11月底

單位：人、%



(九) 在監受刑人應執行刑刑名

105年11月底在監受刑人人數為361人，其中應執行刑名以五年以上七年未滿116人，占32.1%最多；七年以上十年未滿114人，占31.6%次之；三年以上五年未滿99人，占27.4%再次之；三者合計329人，占91.1%。

表10 法務部矯正署高雄戒治所在監受刑人應執行刑刑名

項目別	101年底	102年底	103年底	104年底	105年11月底		
					人數	結構比(%)	
總計	259	340	443	406	361	100.0	
無期徒刑	-	-	-	-	-	0.0	
有期徒刑	六月以下	1	1	2	1	0.0	
	逾六月一年未滿	21	6	21	21	0.3	
	一年以上三年未滿	95	90	114	74	31	8.6
	三年以上五年未滿	81	84	109	92	99	27.4
	五年以上七年未滿	58	89	102	109	116	32.1
	七年以上十年未滿	2	68	94	107	114	31.6
	十年以上十五以下	-	-	-	-	-	0.0
逾十五年	-	-	-	1	-	0.0	
拘役	-	-	1	-	-	0.0	
罰金易服勞役	1	2	-	1	-	0.0	

圖9 法務部矯正署高雄戒治所在監受刑人應執行刑刑名

105年11月底

